Dagsorden

Høje Taastrup Provsti – Møder

Provstiudvalgsmøde 16. april 2020 - d. 16-04-2020 kl. 08:30 til 11:30

Deltagere: Anni Rasmussen, Helle Lerche, Niels Kristian Holm, Niels Neerup Villumsen, Knud Svenning Rasmussen, Asta Gyldenkærne, Søren Isak Nolsøe

Mødepunkt	Referat
1 - Ændringer af mødedatoer	
2 - 1. kvartalsrapport PUK Sager: Økonomi - PUK 2020 - Høje Taastrup Provsti (2019 - 15160) Bilag: 1. kvartalsrapport PUK, 1. kvartalsrapport 2020	
3 - PUK budget 2021 - udkast Sager: Økonomi - PUK 2021 - Høje Taastrup Provsti (2020 - 11473) Bilag: Budgetudkast 2	
4 - Foreløbig udmelding budget 2021 Sager: Budget 2021 - Høje Taastrup Provsti (2019 - 29239) Budget 2021 - Høje Taastrup Provsti (2019 - 29239)	

Bilag:
Budget 2021, Budgetsamråd April 2020

---

5 - 4. kvartalsrapport Reerslev

Sager:
Økonomi - Høje Taastrup Provsti - kvartalsrapporter 2019 (2019 - 17384)

Bilag:
4kvartal2019

---

6 - Rammeaftale med Høje Taastrup Provsti/ChurchDesk

Sager:
Rabataftale - Churchdesk - Høje Taastrup Provsti (2020 - 6101)

Bilag:
Rammeaftale med Høje Taastrup Provsti, 200218
Introtilbud Høje Taastrup Provsti, 200218
Rammeaftale Høje Taastrup Provsti

---

7 - Nærheden - Hedehusene

Sager:
Byggesag - Hedehusene - Kirkesal (2018 - 8245)

Bilag:
Nærheden, 4934_no04_rumprogram_2020

---

8 - Ansøgning om midler fra fælles anlægskonto - Fløng

Sager:
Ansøgning - Fløng - Lys på kirken og andet arbejde (2020 - 10875)

Bilag:
Anmodning til PU om at få en bevilling i år i stedet

for næste år	
9 - Eventuelt	

Til: Høje Taastrup Provsti (hoejetaastrup.provsti@km.dk)
Fra: Susanne Hansen (SHA@KM.DK)
Titel: 1. kvartalsrapport PUK
Sendt: 03-04-2020 12:28
Bilag: 1. kvartalsrapport 2020.pdf; Picture (Device Independent Bitmap);

Ishøj Kommune har betalt ligning for 2. kvartal i marts.

1. kvartalsrapport 2020.pdf

Susanne Hansen
Provstisekretær

Høje Taastrup Provsti
Rugvænget 21 C
2630 Taastrup
Tlf. 43 71 66 28
Mandag & fredag 9-13
Tirsdag & torsdag 10-14
www.hoejetaastrupprovsti.dk

Kvartalsrapport

01-01-2020 til 31-03-2020

		Regnskab År til dato	Budget 2020	Forbrug til dato i procent (%)
1	**Fælles indtægter i alt**	**770.250,00**	**2.322.000,00**	**33,17**
	Driftsudgifter i alt	**-329.252,55**	**-2.667.000,00**	**12,35**
2	**Kirkebygning og sognegård**	**-44.696,48**	**-201.000,00**	**22,24**
	Indtægter	0,00	0,00	0,00
	Udgifter, løn	0,00	0,00	0,00
	Udgifter, øvrige drift	-44.696,48	-201.000,00	22,24
3	**Kirkelige aktiviteter**	**-77.356,14**	**-1.144.000,00**	**6,76**
	Indtægter	0,00	0,00	0,00
	Udgifter, løn	-117.560,73	-547.100,00	21,49
	Udgifter, øvrige drift	40.204,59	-596.900,00	-6,74
4	**Kirkegård**	**0,00**	**0,00**	**0,00**
	Indtægter	0,00	0,00	0,00
	Udgifter, løn	0,00	0,00	0,00
	Udgifter, øvrige drift	0,00	0,00	0,00
5	**Præstebolig mv.**	**0,00**	**0,00**	**0,00**
	Indtægter	0,00	0,00	0,00
	Udgifter, løn	0,00	0,00	0,00
	Udgifter, øvrige drift	0,00	0,00	0,00
6	**Administration og fællesudgifter**	**-204.209,73**	**-1.309.000,00**	**15,60**
	Indtægter	0,00	0,00	0,00
	Udgifter, løn	-123.531,82	-498.300,00	24,79
	Udgifter, øvrige drift	-80.677,91	-810.700,00	9,95
7	**Finansielle poster**	**-2.990,20**	**-13.000,00**	**23,00**
A	**Resultat af drift**	**440.997,45**	**-345.000,00**	**-127,83**
	ANLÆGSBEVILLINGER			
	Renteindtægter af anlægsopsparing (90)	0,00	0,00	0,00
	Salg af anlæg (91)	0,00	0,00	0,00
	Ligningsbeløb til anlæg ((92) + (93))	0,00	0,00	0,00
	Udgifter Kirkebygning og sognegård ((80) + (81) + (82))	0,00	0,00	0,00
	Udgifter Kirkegård ((83) + (84))	0,00	0,00	0,00
	Udgifter Præstebolig ((85) + (86) + (87) + (88))	0,00	0,00	0,00
B	**Resultat af anlæg**	**0,00**	**0,00**	**0,00**
C	**Resultatopgørelse**	**440.997,45**	**-345.000,00**	**-127,83**

Kirkekasse/provstiudvalgskasse: Høje Taastrup Provsti

Provsti: Høje Taastrup Provsti

Budget afleveret d. 01-10-2019 13:11

Dato og underskrift formand:

Dato og underskrift kasserer:

FINANSIEL STATUS:

		Primo 2020	Saldo år til dato	Ændringer i procent (%)
AKTIVER				
Tilgodehavender				
612110-619019	Andre tilgodehavender	59.958,85	59.958,85	0,00
		59.958,85	**59.958,85**	**0,00**
Likvide beholdninger				
638105	Bank drift og anlæg	1.758.347,02	2.199.344,47	25,08
638110-19	Ikke-forbrugte 5% midler (PU)	19.563.563,63	21.351.195,69	9,14
		21.321.910,65	**23.550.540,16**	**10,45**
Aktiver i alt		**21.381.869,50**	**23.610.499,01**	**10,42**
PASSIVER				
Egenkapital				
741110	Menighedsrådets frie midler	-632.363,56	-632.363,56	0,00
741150-55	Frie midler - afgrænsede projekter	-1.150.871,67	-1.150.871,67	0,00
		-1.783.235,23	**-1.783.235,23**	**0,00**
Mellemregningskonti og hensættelser				
748030-40	Mellemregning 5% beløb (PU)	-19.563.563,63	-21.351.195,69	9,14
		-19.563.563,63	**-21.351.195,69**	**9,14**
Skyldige omkostninger				
975010-987320	Gældsforpligtelser, løndele 2	-35.070,64	-35.070,64	0,00
		-35.070,64	**-35.070,64**	**0,00**
Passiver i alt		**-21.381.869,50**	**-23.169.501,56**	**8,36**

ÅRSBUDGET 2021

for Høje Taastrup Provstiudvalg

i Høje Taastrup Provsti

i Høje-Taastrup Kommune, Ishøj Kommune

Myndighedskode 4424

CVR-nr. 21260738

Budget 2021 indeholder følgende:

Målsætning, særlige indsatsområder samt supplerende forklaringer	
Årsbudget i hovedtal	
Årsbudget fordelt på formål	
Oversigt over egenkapital	bilag 1
Salg af anlæg m.v.	bilag 2
Oversigt over anlægsudgift, ligningsbeløb, lån samt opsparing	bilag 3
Personaleoplysninger	bilag 4
Skyldig omkostning til Lønmodtagernes Feriemidler	bilag 5
Eventuelle budgetønsker	bilag 6
Ønsker om nye anlægsbevillinger eller opsparing til anlæg	bilag 7

Målsætninger

Provstiudvalget ønsker at nedspare i provstiudvalgskassen, således at midlerne kan arbejde for et aktivt kirkeliv i sognene.
Det langsigtede mål er en imødegåelse af reduceret ligningsbeløb.

Særlige indsatsområder (jf. merudgiftsønsker m.v.)

Supplerende forklaringer til budgettet

Der forventes afholdt en fællesdag for alle menighedsråd i provstiet. Udgiften hertil vil blive afholdt fra opsparing til præsternes efteruddannelse.

		Budget 2021	Budget 2020	Regnskab 2019	Regnskab 2018
1	Ligningsbeløb til drift	2.570.000	2.322.000	2.538.000,00	2.439.000,00
	Driftsudgifter i alt	-2.570.000	-2.667.000	-2.602.332,84	-2.435.285,53
2	Kirkebygning og sognegård	-200.000	-201.000	-183.443,53	-183.293,68
	2 Indtægter	0	0	0,00	0,00
	2 Udgifter, løn	0	0	0,00	0,00
	2 Udgifter, øvrige drift	-200.000	-201.000	-183.443,53	-183.293,68
3	Kirkelige aktiviteter	-1.031.656	-1.144.000	-1.127.820,46	-1.069.221,59
	3 Indtægter	0	0	0,00	0,00
	3 Udgifter, løn	-513.300	-547.100	-514.477,78	-515.307,26
	3 Udgifter, øvrige drift	-518.356	-596.900	-613.342,68	-553.914,33
4	Kirkegård	0	0	0,00	0,00
	4 Indtægter	0	0	0,00	0,00
	4 Udgifter, løn	0	0	0,00	0,00
	4 Udgifter, øvrige drift	0	0	0,00	0,00
5	Præstebolig mv.	0	0	0,00	0,00
	5 Indtægter	0	0	0,00	0,00
	5 Udgifter, løn	0	0	0,00	0,00
	5 Udgifter, øvrige drift	0	0	0,00	0,00
6	Administration og fællesudgifter	-1.324.344	-1.309.000	-1.278.393,23	-1.169.899,16
	6 Indtægter	0	0	0,00	0,00
	6 Udgifter, løn	-504.800	-498.300	-526.008,50	-513.005,96
	6 Udgifter, øvrige drift	-819.544	-810.700	-752.384,73	-656.893,20
7	Finansielle poster	-14.000	-13.000	-12.675,62	-12.871,10
A	Resultat af drift	0	-345.000	-64.332,84	3.714,47
	Forbrug af frie midler (jf. bilag 1)	0	345.000		
	Resultat af drift inklusiv forbrug af frie midler	0	0		
	ANLÆGSBEVILLINGER				
8	Anlægsramme				
	Renteindtægter af anlægsopsparing (90)	0	0	0,00	0,00
	Salg af anlæg (91)	0	0	0,00	0,00
	Ligningsbeløb til anlæg ((92)+(93))	0	0	0,00	0,00
	Kirkebygning og sognegård ((80)+(81)+(82))	0	0	0,00	0,00
	Kirkegård ((83)+(84))	0	0	0,00	0,00
	Præstebolig mv. ((85)+(86)+(87)+(88))	0	0	0,00	0,00
B	Resultat af anlæg	0	0	0,00	0,00
C	Årets resultat	0	-345.000	-64.332,84	3.714
E	Heraf til balanceposteringer (=C-A)	0	0		
	+ Forbrug af eksisterende opsparing	0	0		
	+ Nye lån	0	0		
	+ Forbrug af kirkekassens "salg af anlæg m.v."	0	0		
	+ Forbrug af frie midler konverteret til anlæg	0	0		
	+ Forbrug af videreførte anlægsmidler tidl. år	0	0		
	Ligningsmidler til afdrag på lån	0	0		
	Ligningsmidler til anlægsopsparing	0	0		
	Renteindtægter af anlægsopsparing	0	0		
	Oplagt i stiftet "salg af anlæg m.v."	0	0		
	Overf. til kirkekasse "salg af anlæg m.v."	0	0		
F	Balanceposteringer (anlæg)	0	0		
G	Sum (=E+F)	0	0		

Tallene i parantes henviser til den 2-cifrede formålskonto, som posten vedrører. Budgettes formålskonti fremgår af de efterfølger

Formål

Indtægter

	Budget 2021	Budget 2020	Regnskab 2019	Regnskab 2018	-- Budget 2021 heraf -- indtægter	Udgifter, løn	udgifter, øvrig drift
1 Fælles indtægter i alt							
10 Ligningsbeløb til drift	2.570.000	2.322.000	2.538.000,00	2.439.000,00	2.570.000	0	0
11 Tillægsbevilling fra 5% midlerne	0	0	0,00	0,00	0	0	0
12 Ligning til samarbejder	0	0	0,00	0,00	0	0	0
I alt	2.570.000	2.322.000	2.538.000,00	2.439.000,00	2.570.000	0	0

Driftsudgifter

	Budget 2021	Budget 2020	Regnskab 2019	Regnskab 2018	-- Budget 2021 heraf -- indtægter	Udgifter, løn	udgifter, øvrig drift
2 Kirkebygning og sognegård							
20 Fælles formål	0	0	0,00	0,00	0	0	0
21 Kirkebygning	0	0	0,00	0,00	0	0	0
22 Inventar, kirke (herunder orgel og klokker)	0	0	0,00	0,00	0	0	0
23 Sognegård	0	0	0,00	0,00	0	0	0
24 Kirkekontor (uden for kirke og sognegård)	-200.000	-201.000	-183.443,53	-183.293,68	0	0	-200.000
25 Tjenstlige lokaler i præstegård	0	0	0,00	0,00	0	0	0
I alt	-200.000	-201.000	-183.443,53	-183.293,68	0	0	-200.000

	Budget 2021	Budget 2020	Regnskab 2019	Regnskab 2018	-- Budget 2021 heraf -- indtægter	Udgifter, løn	udgifter, øvrig drift
3 Kirkelige aktiviteter							
30 Fælles formål	-183.156	-241.000	-184.744,42	-200.425,26	0	-14.400	-168.756
31 Gudstjeneste og kirkelige handlinger	-26.500	-26.000	-23.815,76	-17.360,50	0	-9.900	-16.600
32 Kirkelig undervisning	-760.000	-815.000	-883.812,85	-814.079,11	0	-489.000	-271.000
33 Diakonal virksomhed	0	0	0,00	0,00	0	0	0
34 Kommunikation	-50.000	-50.000	-28.772,18	-29.621,24	0	0	-50.000
35 Kirkekor	0	0	0,00	0,00	0	0	0
36 Kirkekoncerter	0	0	0,00	0,00	0	0	0
37 Foredrags- og mødevirksomhed	-12.000	-12.000	-6.675,25	-7.735,48	0	0	-12.000
39 Kontingent til DSUK	0	0	0,00	0,00	0	0	0
I alt	-1.031.656	-1.144.000	-1.127.820,46	-1.069.221,59	0	-513.300	-518.356

	Budget 2021	Budget 2020	Regnskab 2019	Regnskab 2018	-- Budget 2021 heraf -- indtægter	Udgifter, løn	udgifter, øvrig drift
4 Kirkegård							
40 Kirkegården	0	0	0,00	0,00	0	0	0
41 Kapel/begravelse, urnenedsættelser	0	0	0,00	0,00	0	0	0
42 Krematorium	0	0	0,00	0,00	0	0	0
43 Arbejde uden for egen kirkegård	0	0	0,00	0,00	0	0	0
I alt	0	0	0,00	0,00	0	0	0

Formål

	Budget 2021	Budget 2020	Regnskab 2019	Regnskab 2018	-- Budget 2021 heraf -- indtægter	Udgifter, løn	udgifter, øvrig drift
5 Præstebolig mv.							
50 Fælles formål	0	0	0,00	0,00	0	0	0
51 Præstebolig 1	0	0	0,00	0,00	0	0	0
52 Præstebolig 2	0	0	0,00	0,00	0	0	0
53 Præstebolig 3	0	0	0,00	0,00	0	0	0
54 Præstebolig 4	0	0	0,00	0,00	0	0	0
55 Præstebolig 5	0	0	0,00	0,00	0	0	0
56 Funktionærbolig	0	0	0,00	0,00	0	0	0
57 Skov og landbrug	0	0	0,00	0,00	0	0	0
58 Øvrige ejendomme	0	0	0,00	0,00	0	0	0
I alt	0	0	0,00	0,00	0	0	0

	Budget 2021	Budget 2020	Regnskab 2019	Regnskab 2018	-- Budget 2021 heraf -- indtægter	Udgifter, løn	udgifter, øvrig drift
6 Administration og fællesudgifter							
60 Fælles formål	-115.000	-121.500	-44.057,17	-65.603,01	0	0	-115.000
61 Menighedsrådet/provstiudvalget	-214.192	-215.100	-187.640,53	-244.956,63	0	-167.692	-46.500
62 Personale, inkl. delt medarbejder	-409.482	-378.000	-542.953,70	-174.189,67	0	-147.188	-262.294
63 Bygning	0	0	0,00	0,00	0	0	0
64 Økonomi	-198.670	-196.400	-198.894,35	-194.774,37	0	-189.920	-8.750
65 Personregistrering - civil	0	0	0,00	0,00	0	0	0
66 Personregistrering - kirkelig	0	0	0,00	0,00	0	0	0
67 Efteruddannelse	-150.000	-150.000	-53.896,24	-243.974,36	0	0	-150.000
68 Menighedsrådsvalg/provstiudvalgsvalg	0	0	0,00	0,00	0	0	0
69 Forsikringspræmie og stiftbidrag (PU)	-237.000	-248.000	-250.951,24	-246.401,12	0	0	-237.000
98 Udlånt til andet sogn	0	0	0,00	0,00	0	0	0
I alt	-1.324.344	-1.309.000	-1.278.393,23	-1.169.899,16	0	-504.800	-819.544

	Budget 2021	Budget 2020	Regnskab 2019	Regnskab 2018	-- Budget 2021 heraf -- indtægter	Udgifter, løn	udgifter, øvrig drift
7 Finansielle poster							
70 Renter af stiftslån	0	0	0,00	0,00	0	0	0
71 Renter af realkredit og andre lån	0	0	0,00	0,00	0	0	0
72 Øvrige renteudgifter	-14.000	-13.000	-12.675,62	-12.871,10	0	0	-14.000
73 Renteindt. af likvider (ex. kgd.)	0	0	0,00	0,00	0	0	0
74 Renteindt. af kirkekap.l (ex. gravkap.)	0	0	0,00	0,00	0	0	0
75 Kursgevinst/-tab	0	0	0,00	0,00	0	0	0
76 Momsregulering	0	0	0,00	0,00	0	0	0
79 Afregning - Lønmodtagernes Feriemidler	0	0	0,00	0,00	0	0	0
I alt	-14.000	-13.000	-12.675,62	-12.871,10	0	0	-14.000

Formål

		Budget 2021	Budget 2020	Regnskab 2019	Regnskab 2018	-- Budget 2021 heraf -- indtægter	Udgifter, løn	udgifter, øvrig drift
8	Anlægsramme							
80	Kirkebygning	0	0	0,00	0,00	0	0	0
81	Sognegård	0	0	0,00	0,00	0	0	0
82	Kirkekontor (udenfor kirke og sognegård)	0	0	0,00	0,00	0	0	0
83	Kirkegård	0	0	0,00	0,00	0	0	0
84	Krematorium	0	0	0,00	0,00	0	0	0
85	Præsteboliger	0	0	0,00	0,00	0	0	0
86	Funktionærboliger	0	0	0,00	0,00	0	0	0
87	Skov og landbrug	0	0	0,00	0,00	0	0	0
88	Øvrige ejendomme	0	0	0,00	0,00	0	0	0
90	Renteindtægt af anlægsopsparing	0	0	0,00	0,00	0	0	0
91	Salg af anlæg m.v.	0	0	0,00	0,00	0	0	0
92	Ligningsbeløb anlæg	0	0	0,00	0,00	0	0	0
93	5% tillægsbevilling anlæg	0	0	0,00	0,00	0	0	0
	I alt	0	0	0,00	0,00	0	0	0

Oversigt over likvide midler af egenkapital

I egenkapitalen råder menighedsrådet over likvide midler i form af frie midler til egen disposition (tidl. overskud af driftsrammen), inklusiv de frie midler, som kan være givet til præstegården og kirkegården, jvf. deres vedtægter.
Oversigten fortsætter på næste side med en opgørelse af videreførelse af midler til endnu ikke-udført anlægsarbejde, som består af likvider, der ikke står på en opsparingskonto eller på anden måde er flyttet fra driftskontoen. Til sidst i bilag 1 følger en opgørelse af likviditet stillet til rådighed af provstiet.
* Forudsætter provstiudvalgets godkendelse

Artskonto: 741110 Menighedsrådets frie midler

2020				2021			
Primo saldo	Forbrug	Tilførelse/ Afgang	Ultimo saldo	Primo saldo	Forbrug drift	Forbrug anlæg	Ultimo saldo
632.364	104.000	0	528.364	528.364	0	0	528.364

Forventet disponering i budgetåret 2021:

Artskonto: 741150 Afgrænset projektnr (0) frie midler

2020				2021			
Primo saldo	Forbrug	Tilførelse/ Afgang	Ultimo saldo	Primo saldo	Forbrug drift	Forbrug anlæg	Ultimo saldo
473.231	160.000	0	313.231	313.231	0	0	313.231

Forventet disponering i budgetåret 2021:

Artskonto: 741151 Afgrænset projektnr (1) frie midler

2020				2021			
Primo saldo	Forbrug	Tilførelse/ Afgang	Ultimo saldo	Primo saldo	Forbrug drift	Forbrug anlæg	Ultimo saldo
408.422	125.000	0	283.422	283.422	0	0	283.422

Forventet disponering i budgetåret 2021:

Oversigt over likvide midler af egenkapital

I egenkapitalen råder menighedsrådet over likvide midler i form af frie midler til egen disposition (tidl. overskud af driftsrammen), inklusiv de frie midler, som kan være givet til præstegården og kirkegården, jvf. deres vedtægter.
Oversigten fortsætter på næste side med en opgørelse af videreførelse af midler til endnu ikke-udført anlægsarbejde, som består af likvider, der ikke står på en opsparingskonto eller på anden måde er flyttet fra driftskontoen. Til sidst i bilag 1 følger en opgørelse af likviditet stillet til rådighed af provstiet.
* Forudsætter provstiudvalgets godkendelse

Artskonto: 741152 Afgrænset projektnr (2) frie midler

2020				2021			
Primo saldo	Forbrug	Tilførelse/ Afgang	Ultimo saldo	Primo saldo	Forbrug drift	Forbrug anlæg	Ultimo saldo
269.218	0	150.000	419.218	419.218	0	0	419.218

Forventet disponering i budgetåret 2021:

Oversigt over likvide midler af egenkapital (II)

Artskonto		Primo 2020	Planlagt forbrug 2020*		Saldo ultimo 2020
741120	Videreførsel af midler til ikke udført anlæg	0	0		0

Artskonto		Primo 2021	Planlagt forbrug 2021*		Saldo ultimo 2021
741120	Videreførsel af midler til ikke udført anlæg	0	0		0

Forventet disponering af videreførte midler til udført anlægsarbejde i budgetåret 2021:

** Planlagt forbrug angives som positivt beløb*

Artskonto		Primo 2020	Tilførsel/ fjernelse 2020*		Saldo ultimo 2020
721140	Likviditet stillet til rådighed af provstiet	0	0		0

Artskonto		Primo 2021	Tilførsel/ fjernelse 2021*		Saldo ultimo 2021
721140	Likviditet stillet til rådighed af provstiet	0	0		0

Oversigt over salg af anlæg m.v.

Menighedsrådet råder over anlægsaktiver m.v. som f.eks. ejendomme, grunde, kvoter m.v. som kan afhændes og eventuelt anvendes til finansiering af andre anlægsprojekter. Menighedsrådet skal her oplyse, hvis et salg planlægges.

	Salg af anlæg m.v.	Anskaffelsesværdi (kan oplyses)	Salgsværdi (formål 91)	Oplagt i stiftet	I kirkekassen til anlægsfinansiering
1					0
2					0
3					0
4					0
5					0
6					0
7					0
8					0
9					0
10					0
11					0
12					0
13					0
14					0
15					0
	Salg i alt				0

Oversigt over anlægsudgift, ligningsbeløb, lån samt opsparing

- inkl. alle tidligere "opsparing til særlige formål"

Oversigten herunder dannes automatisk udfra projektbeskrivelsen, der udfyldes for hvert anlægsprojekt

Formål

Årets anlægsudgifter	Tidligere år	Budget 2021	2022	-- Budgetoverslag -- 2023	2024	2025 og senere
80 Kirkebygning	0	0	0	0	0	0
81 Sognegård	0	0	0	0	0	0
82 Kirkekontor (udenfor kirke og sogne	0	0	0	0	0	0
83 Kirkegård	0	0	0	0	0	0
84 Krematorium	0	0	0	0	0	0
85 Præsteboliger	0	0	0	0	0	0
86 Funktionærboliger	0	0	0	0	0	0
87 Skov og landbrug	0	0	0	0	0	0
88 Øvrige ejendomme	0	0	0	0	0	0
Anlægsudgifter i alt	0	0	0	0	0	0
Finansieret ved:						
Finansiering i alt						

Specifikation af ligningsmidler:

92 Ligningsbeløb til anlæg

Ligning til årets anlægsudgifter _____
Ligning til årets anlægsopsparing _____
Ligning til årets afdrag på lån _____

= Årets ligningsbeløb til anlæg _____

Ligning til årets renteudgifter tildeles som en del af driftsrammen på formål 10

Specifikation af stiftsmiddellån	Resthovedsto primo 2021	Nye lån 2021	Renter 2021	Afdrag 2021	Saldo ultimo 2021
I alt					
70 overføres til renter af stiftsmiddellån					

Spec. af realkredit- og andre lån	Resthovedsto primo 2021	Nye lån 2021	Renter 2021	Afdrag 2021	Saldo ultimo 2021
I alt					
71 overføres til renter af realkreditlån					

Specifikation af opsparing	Saldo primo 2021	Opsparing 2021	Renter 2021	Forbrug 2021	Saldo ultimo 2021
I alt					
90 overføres til renteindt. af anlægsopsparing					

Oversigt over ansatte i 2021

Oversigten dannes automatisk udfra medarbejderskemaet, der udfyldes for hver medarbejder

Medarbejdernr	Beskrivelse	Fordelt arbejdstid (i pct.)	Bruttotimetal pr. år (inkl. ferie)	Bruttoløn (inkl. pension)	Formål
101	Provstisekretær	40	666	189.920	64
		31	516	147.188	62
		29	483	137.692	61
			1.664	**474.800**	
Ikke angivet	Diæter	100	0	30.000	61
			0	**30.000**	
151	Konsulent i skoletjenesten	100	1.924	468.300	32
			1.924	**468.300**	
Ikke angivet	Honorarer	46	0	20.700	32
		32	0	14.400	30
		22	0	9.900	31
			0	**45.000**	
			3.588	**1.018.100**	

Specifikation af lønfordeling pr. formål

3	**Kirkelige aktiviteter**	
30	Fælles formål	14.400
31	Gudstjeneste og kirkelige handlinger	9.900
32	Kirkelig undervisning	489.000
I alt		**513.300**
6	**Administration og fællesudgifter**	
61	Menighedsrådet/provstiudvalget	167.692
62	Personale, inkl. delt medarbejder	147.188
64	Økonomi	189.920
I alt		**504.800**
Total		**1.018.100**

BILAG 5. Skyldig omkostning til Lønmodtagernes Feriemidler

Ønsker om merudgifter i forhold til foreløbig driftsramme for 2021

	Budget 2021	-- Budgetoverslag -- 2022	2023	2024
Udgifter i alt	0	0	0	0
2 Kirkebygning og sognegård	0	0	0	0
Udgifter, løn	0	0	0	0
Udgifter, øvrige drift	0	0	0	0
Indtægter	0	0	0	0
3 Kirkelige aktiviteter	0	0	0	0
Udgifter, løn	0	0	0	0
Udgifter, øvrige drift	0	0	0	0
Indtægter	0	0	0	0
4 Kirkegård	0	0	0	0
Udgifter, løn	0	0	0	0
Udgifter, øvrige drift	0	0	0	0
Indtægter	0	0	0	0
5 Præstebolig mv.	0	0	0	0
Udgifter, løn	0	0	0	0
Udgifter, øvrige drift	0	0	0	0
Indtægter	0	0	0	0
6 Administration og fællesudgifter	0	0	0	0
Udgifter, løn	0	0	0	0
Udgifter, øvrige drift	0	0	0	0
Indtægter	0	0	0	0

Begrundelse for merudgiftsønsket (drift)

(Den 2-cifrede formålskonto, som merudgiftsønsket vedrører, skal angives)

Ønsker om nye anlægsbevillinger eller opsparing til anlæg

Såfremt provstiudvalget imødekommer ansøgningen, overføres oplysningerne til bilag 3 og dette bilag kasse

Formål

	Årets anlægsudgifter	Budget 2021	-- Budgetoverslag -- 2022	2023	2024	2025 og senere
80	Kirkebygning	0	0	0	0	0
81	Sognegård	0	0	0	0	0
82	Kirkekontor (udenfor kirke og sognegår	0	0	0	0	0
83	Kirkegård	0	0	0	0	0
84	Krematorium	0	0	0	0	0
85	Præsteboliger	0	0	0	0	0
86	Funktionærboliger	0	0	0	0	0
87	Skov og landbrug	0	0	0	0	0
88	Øvrige ejendomme	0	0	0	0	0
	Anlægsudgifter i alt	0	0	0	0	0
	Finansieret ved:					
	Finansiering i alt					

Taastrup - nøgletal

Samlet skattebeløb kommune (alt, ikke kun kirkeskat)

6.016.553.000
(opdateret 1/10-19)

Kirkeskatteprocent
Kirkelig ligning
Landskirkeskat
Udmelding til sognene
Kontaktpersonskonsulent
PUK
Skoletjeneste
Provstikoordinator
Stiftsbidrag
Evt. ekstra fællesudgift
Evt. ekstra fællesudgift

Medlemmer af Folkekirken

Opgjort 2020K1

7152 Høje Tåstrup (Høje-Taastrup Kommune)
7153 Tåstrup Nykirke (Høje-Taastrup Kommune)
7162 Fløng (Høje-Taastrup Kommune)
7184 Sengeløse (Høje-Taastrup Kommune)
7196 Reerslev (Høje-Taastrup Kommune)
9083 Hedehusene (Høje-Taastrup Kommune)
9094 Rønnevang (Høje-Taastrup Kommune)

Konstanter i beregningen

7152 Høje Tåstrup (Høje-Taastrup Kommune)
7153 Tåstrup Nykirke (Høje-Taastrup Kommune)
7162 Fløng (Høje-Taastrup Kommune)
7184 Sengeløse (Høje-Taastrup Kommune)
7196 Reerslev (Høje-Taastrup Kommune)
9083 Hedehusene (Høje-Taastrup Kommune)
9094 Rønnevang (Høje-Taastrup Kommune)

Sats per medlem:

850

2021

	0,8
	48.132.424
	9.408.316
	0
	0
	0
	0
	0
	181.500

5171
8125
3379
1867
1470
4100
5119

	400.000 kr.	300.000 kr.
	Grundbeløb kirke	Grundbeløb kirkegård
	400.000 kr.	300.000 kr.
	400.000 kr.	600.000 kr.
	400.000 kr.	300.000 kr.
	400.000 kr.	300.000 kr.
	400.000 kr.	300.000 kr.
	400.000 kr.	300.000 kr.
	400.000 kr.	300.000 kr.
Sum	2.800.000 kr.	2.400.000 kr.
	5.200.000 kr.	

Vejledning:
Alle svagt grønne felter udfyldes på de to nøgletalsark
Arket med PUK udfyldes
Alle svagt grønne felter udfyldes på de to driftsark
De to anlægsark udfyldes

Taastrup

7152 Høje Tåstrup (Høje-Taastrup Kommune)
7153 Tåstrup Nykirke (Høje-Taastrup Kommune)
7162 Fløng (Høje-Taastrup Kommune)
7184 Sengeløse (Høje-Taastrup Kommune)
7196 Reerslev (Høje-Taastrup Kommune)
9083 Hedehusene (Høje-Taastrup Kommune)
9094 Rønnevang (Høje-Taastrup Kommune)

Udmeld løn	Udmeld øvrig drift

Vejledning:
I feltet for indeværende år udfyldes "udmeld løn" og "udmeld øvrig drift" (kolonne C og D).
"Udmelding sidste år" og "seneste regnskab" opdateres ikke automatisk men må copy-paste

Styingsværktøjer
Driftsprocent (sogne+PUK+landskirkeskat)
Anlægsprocent
Provenu per medlem
Anvendt per medlem til landskirkeskat
Anvendt per medlem til drift
Anvendt per medlem til anlæg

2021		Udmelding sidste år			
Udmelding total	Beregnet driftsloft	Udmeld løn	Udmeld øvrig drift	Udmelding total	Løn reelt
0	5.095.350	3.100.000	1.400.000	4.500.000	2.575.095
0	7.906.250	5.900.000	1.600.000	7.500.000	5.497.481
0	3.572.150	2.400.000	1.200.000	3.600.000	2.344.369
0	2.286.950	1.550.000	1.150.000	2.700.000	2.035.279
0	1.949.500	875.000	975.000	1.850.000	866.008
0	4.185.000	3.920.000	1.200.000	5.120.000	3.493.327
0	5.051.150	2.400.000	2.600.000	5.000.000	2.467.917

s fra sidste års udmelding

20%
80%
322 kr.
6 kr.
1.319 kr.

Seneste regnskab				
Øvrig drift reelt	Indtægter	Øvrig drift-indtægter	Udmelding	Resultat
1.625.735	378.532	1.247.203	4.175.000	352.702
3.015.628	1.195.391	1.820.237	7.500.000	182.282
1.624.201	479.510	1.144.691	3.600.000	110.940
1.069.204	415.266	653.938	2.700.000	10.783
886.872	119.174	767.698	1.800.000	166.294
2.396.065	405.154	1.990.911	5.500.000	15.761
2.733.426	549.170	2.184.256	5.000.000	347.827

Taastrup - fælles anlæg

	2021	2022	2023	2024	2025
Anlæg til fordeling	38.542.608	38.542.608	38.542.608	38.542.608	38.542.608
(hentet fra ark Nøgletal)					

Projektsum	Projekt	Opsparing, egen	Opsparing, fælles	Tildelt				
800.000	HT Indvendig kalk Høje Taastrup			800.000				
11.500.000	HT Sognegård	6.000.000	3.500.000		2.000.000			
250.000	HT Handicapadgang kirkesti	250.000						
80.000	HT Understrygning	80.000						
250.000	TNK Træer og hække kirkegård			250.000				
150.000	TNK Atriumgård (forprojekt)	150.000						
0	HH Kirkesalsbyggeri Nærheden							
190.000	HH Fællesgrav			190.000				
85.000	HH Inventar			85.000				
166.931	HH Traktor			166.931				
120.000	HH AV udstyr			120.000				
200.000	HH Maling kirke			200.000				
125.000	FL Lys på kirke	125.000						
70.000	FL Borebiller/skimmel	70.000						
65.000	RSL Katafalk			65.000				
50.000	RSL Præstehave			50.000				
9.802.232	SL Sognegård projektering og opsparing		4.800.000	5.002.232				
200.000	SL Radon præstebolig			200.000				
150.000	SL Maling kirkegårdslåger			150.000				
0								
0								
	Minusrenter			100.000	100.000	100.000	100.000	100.000
	Rest			31.163.445	36.442.608	38.442.608	38.442.608	38.442.608

Ishøj - Nøgletal

Samlet skattebeløb kommune (alt, ikke kun kirkeskat)

2.041.215.000
(opdateret 16/9-19)

Kirkeskatteprocent
Ligning
Landskirkeskat
Udmelding
Kontaktpersonskonsulent
PUK
Skoletjeneste
Provstikoordinator
Stiftsbidrag
Evt. ekstraudgift
Evt. ekstraudgift

2021

0,85
17.350.328
3.026.346
3.535.589
0
0
0
0
0

Ishøj - drift

Udmeld løn	Udmeld øvrig drift

Ishøj Sogn
Torslunde Sogn

2021		Udmelding sidste år		
Udmelding total	Udmeld anlæg	Udmeld løn	Udmeld øvrig drift	Udmelding total
3.285.589	3.285.589	5.900.000	3.000.000	8.900.000
250.000	250.000	1.100.000	1.050.000	2.150.000



Ovenstående er automatisk sammentælling fra ark "anlæg"

Seneste regnskab				
Løn reelt	Øvrig drift reelt	Indtægter	Øv.dr.-Indtæger	Udmelding
5.332.613	4.146.483	795.023	3.351.460	8.800.000
1.285.918	998.588	313.517	685.071	2.098.771

Resultat
115.928
127.782

Ishøj - anlæg

		2021	2022	2023	2024	2025
	Rest til fordeling *(hentet fra ark Nøgletal)*	10.788.393	10.788.393	10.788.393	10.788.393	10.788.393

Projektsum	Projekt	Opsparing, egen	Tildelt				
	Ishøj Sogn						
1.800.000	Orgel Ishøj Landsby	300.000		1.500.000			
4.410.589	Udbygning Vejleå	1.300.000	3.110.589				
50.000	Træfældning		50.000				
125.000	Hegn Bredekærsvænge		125.000				
250.000	Tag Bredekærs Vænge			250.000			
150.000	Hegn Mirabellevej			150.000			
0	Konfirmandhus Ishøj						
0							
0							
0							
0							
	Torslunde Sogn						
150.000	Våbenhus Torslunde rådskade		150.000				
100.000	Kirkegårdsmur		100.000				
200.000	Møbler konfirmandstue			200.000			
0							
0							
0							
0							
	Rest		7.252.804	9.088.393	10.388.393	10.788.393	10.788.393

PUK budget 2021

Høje Taastrup	**Reelt**	**Udmelding**	**Diff.**
PUK	911.000		
Skoletjeneste	570.000		
Provstikoordinator	118.500		
Personalekonsulent	150.000		
Stiftsbidrag	170.350		
I alt	**1.919.850**		

Ishøj	**Reelt**	**Udmelding**	**Diff.**
PUK	304.000		
Skoletjeneste	190.000		
Provstikoordinator	39.500		
Personalekonsulent	50.000		
Stiftsbidrag	66.650		
I alt	**650.150**		

Høje Taastrup	1.919.850	
Ishøj	650.150	
I alt	**2.570.000**	

Anvendelse af frie midler:	
PUK	
Skoletjeneste	
Provstikoordinator	
I alt	

Ferieforpligtigelse tages af frie midler:	**67.000**

Vejledning:

Felterne under "udmelding" overføres automatisk til øvrige ark

(Der kan ikke oprettes nye felter/indsættes nye linjer uden

at bryde sammenhængen)

Medlemmer

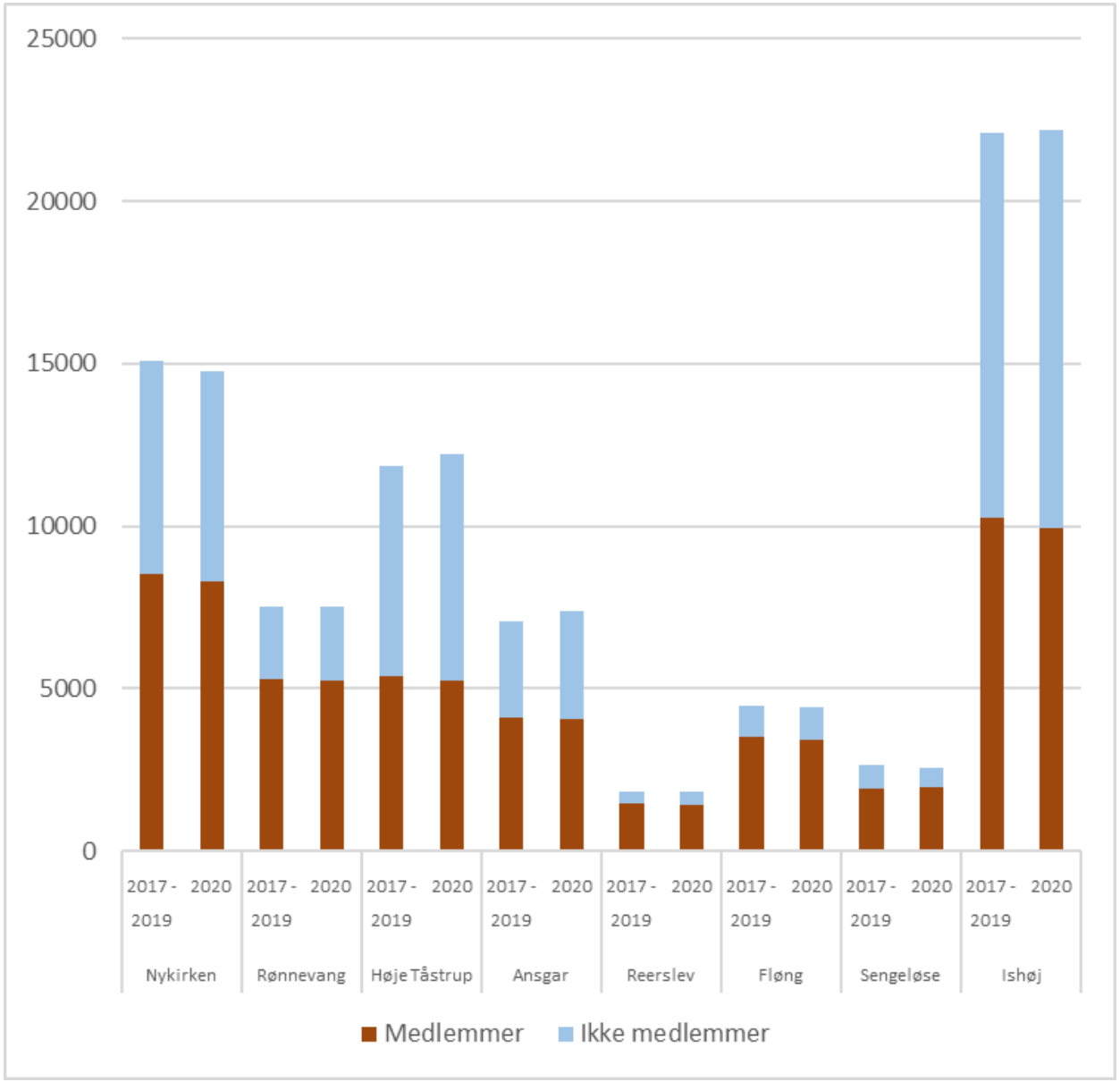
25000
20000
15000
10000
5000
0
2017 - 2019
2020
Nykirken
Rønnevang
Høje Tåstrup
Ansgar
Reerslev
Fløng
Sengeløse
Ishøj
Medlemmer
Ikke medlemmer

Medlemmer %

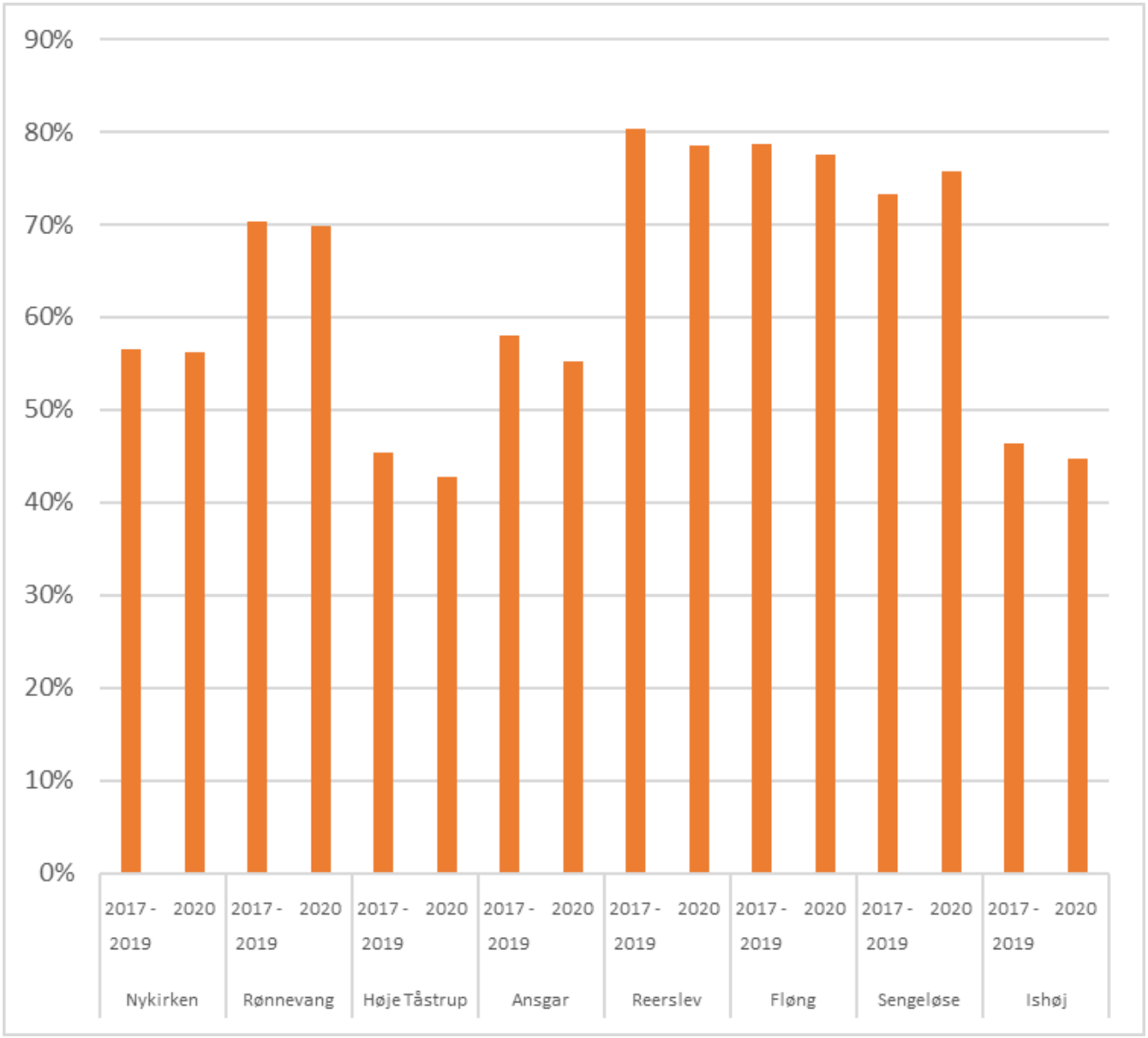
90%
80%
70%
60%
50%
40%
30%
20%
10%
0%
2017 - 2019
2020
Nykirken
Rønnevang
Høje Tåstrup
Ansgar
Reerslev
Fløng
Sengeløse
Ishøj

Total omkostninger

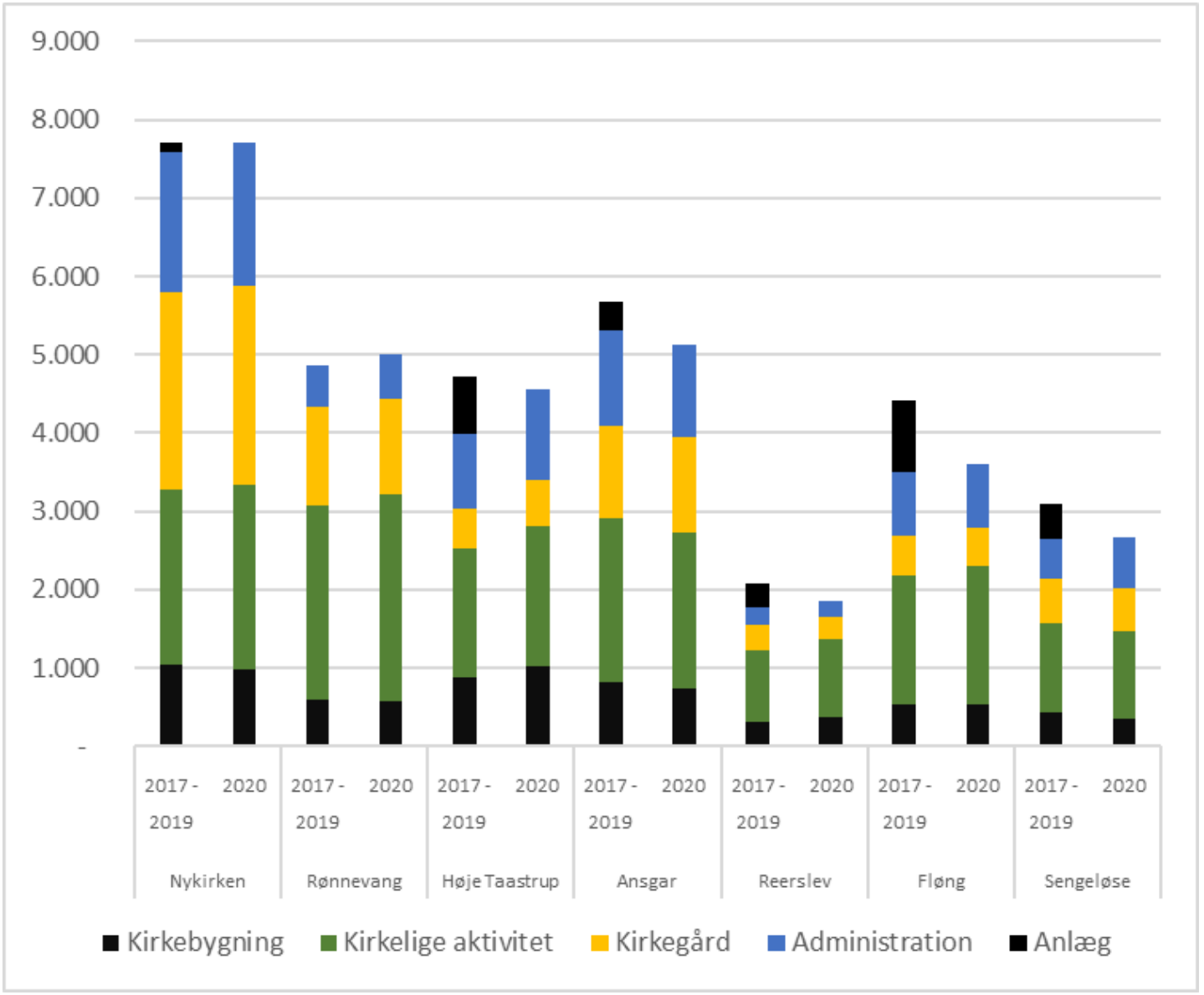

Total omkostninger

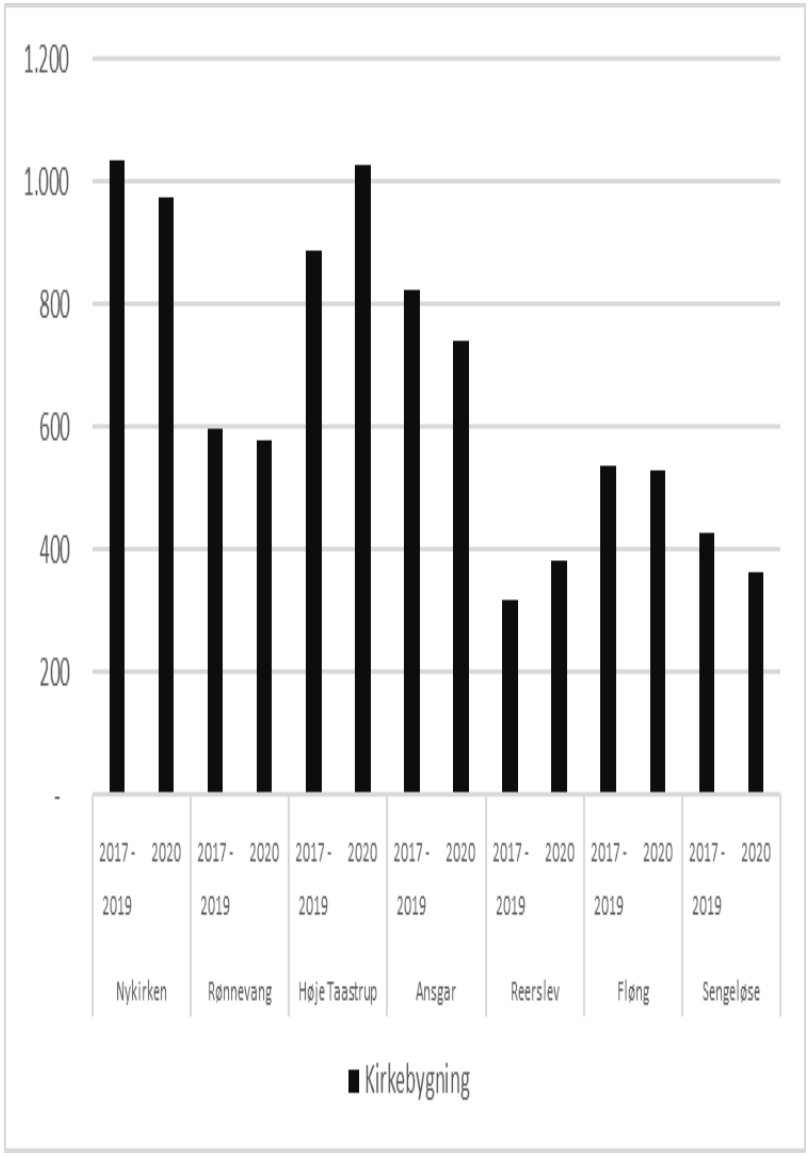

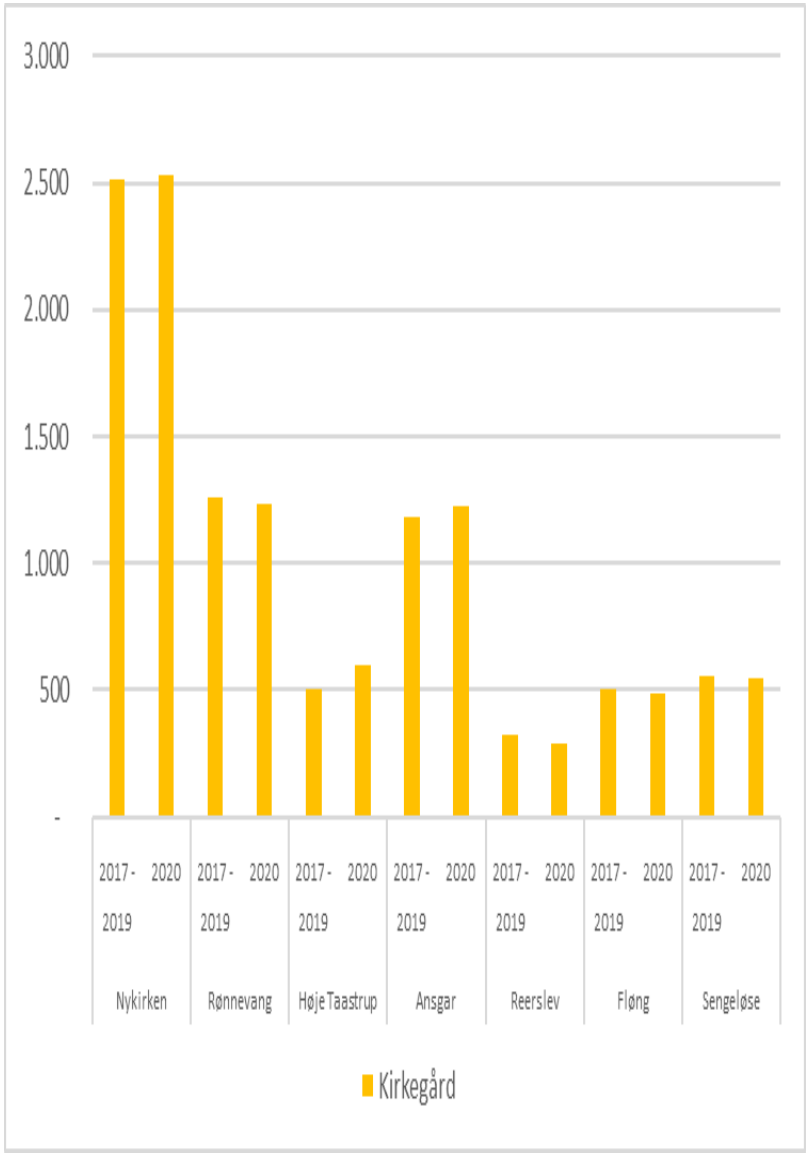

Total omkostninger

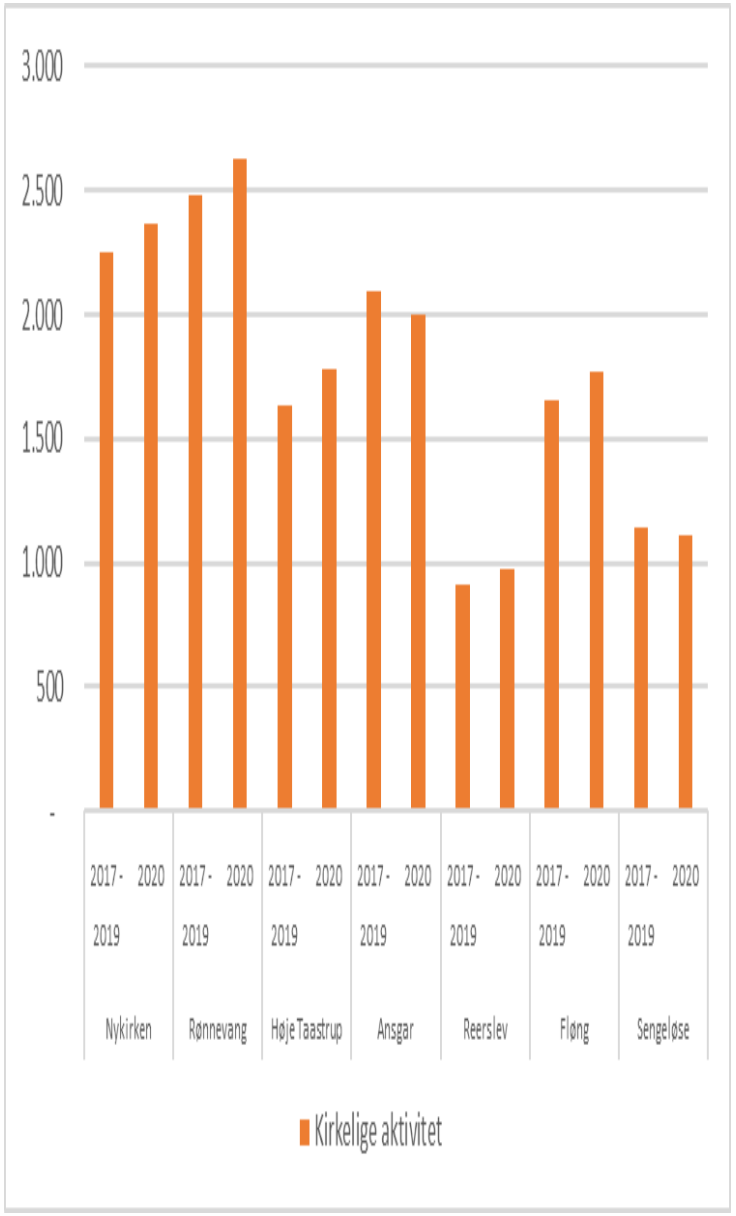

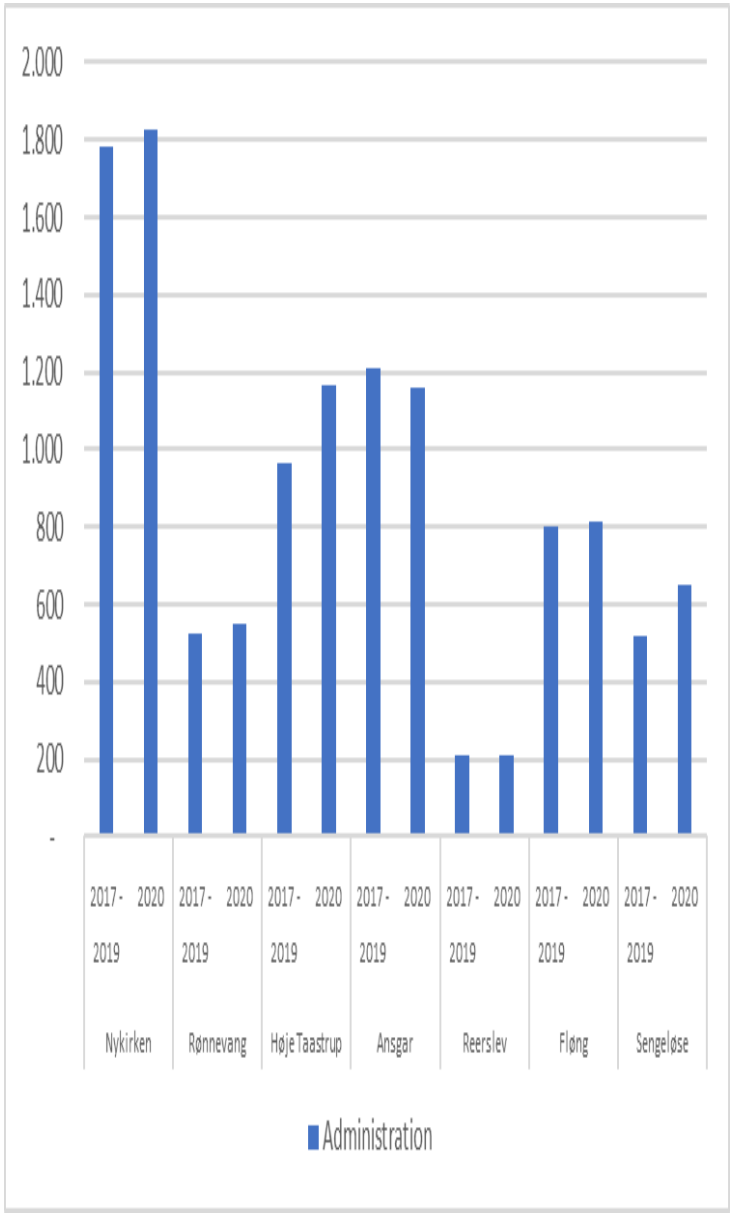

Omkostning pr. medlem

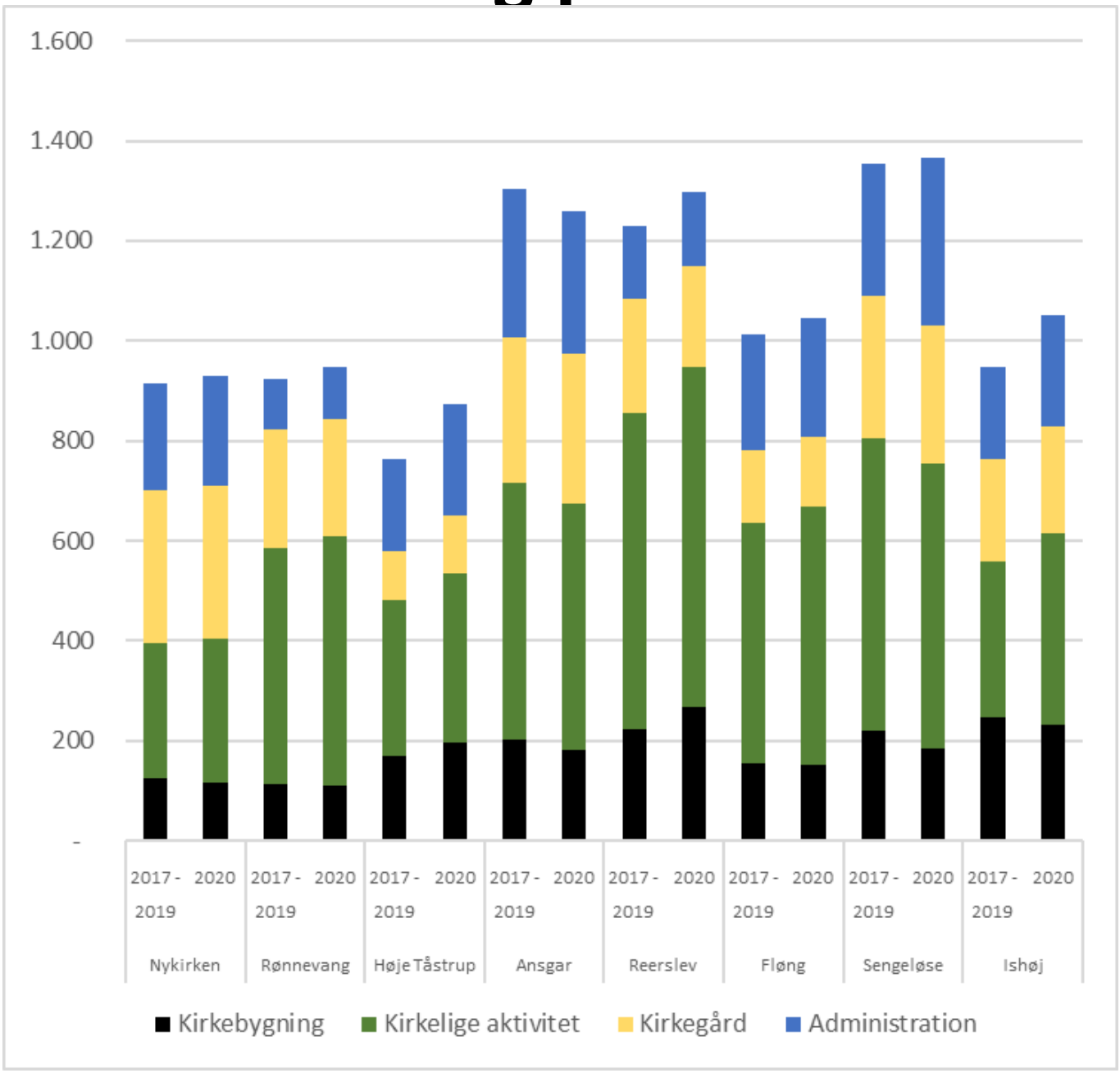

Omkostninger pr. medlem

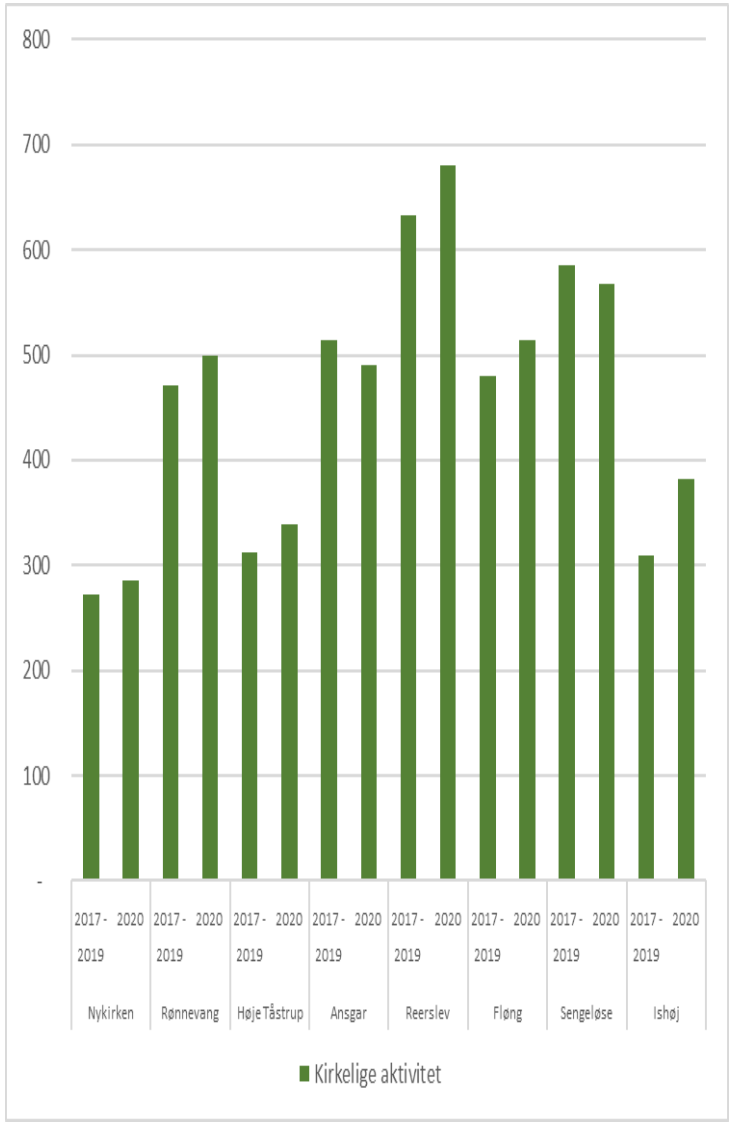

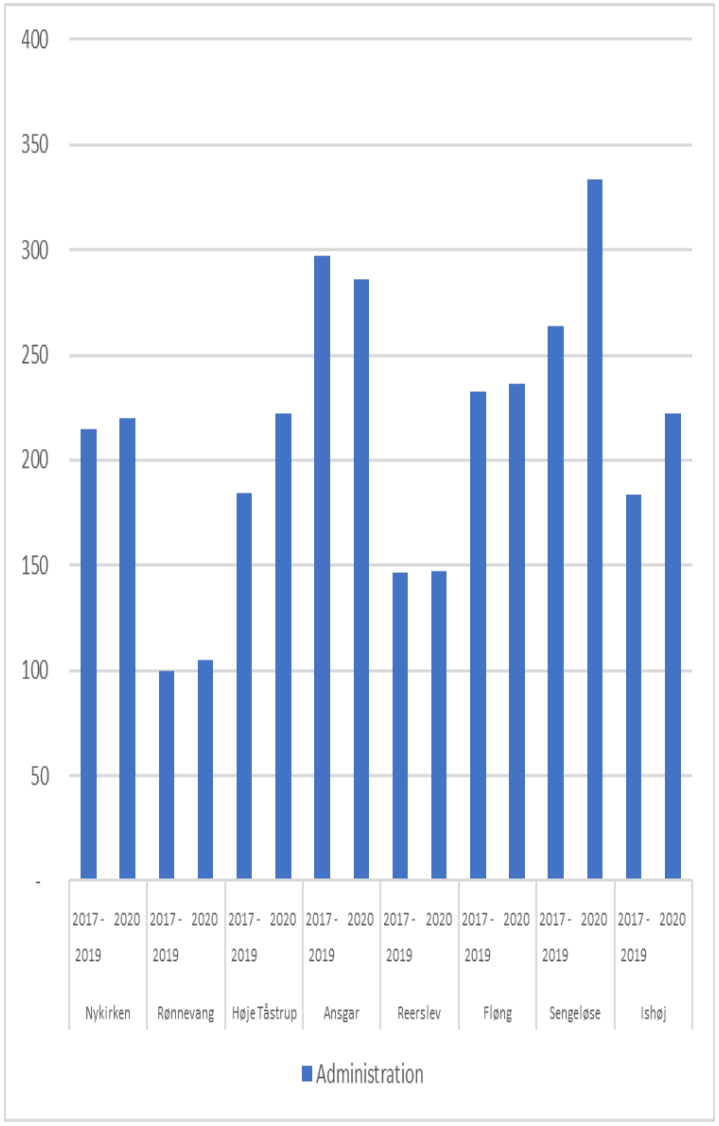

Omkostninger pr. medlem

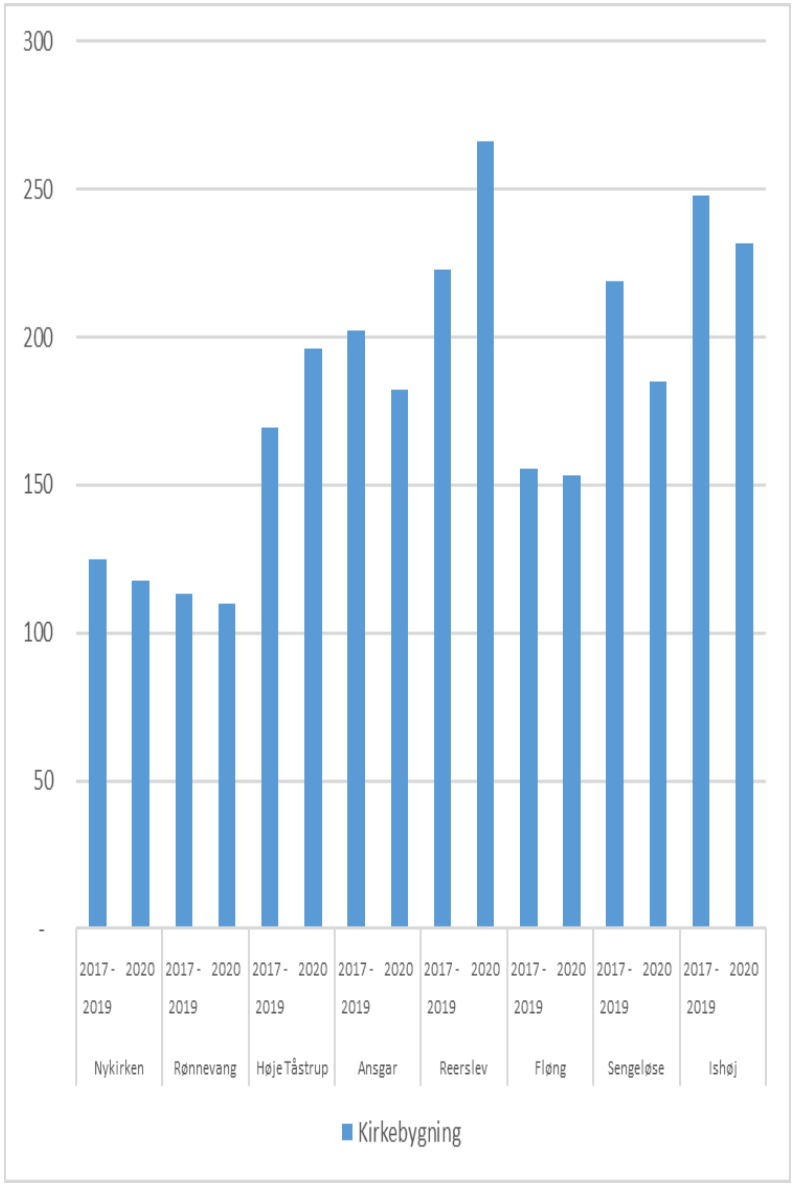

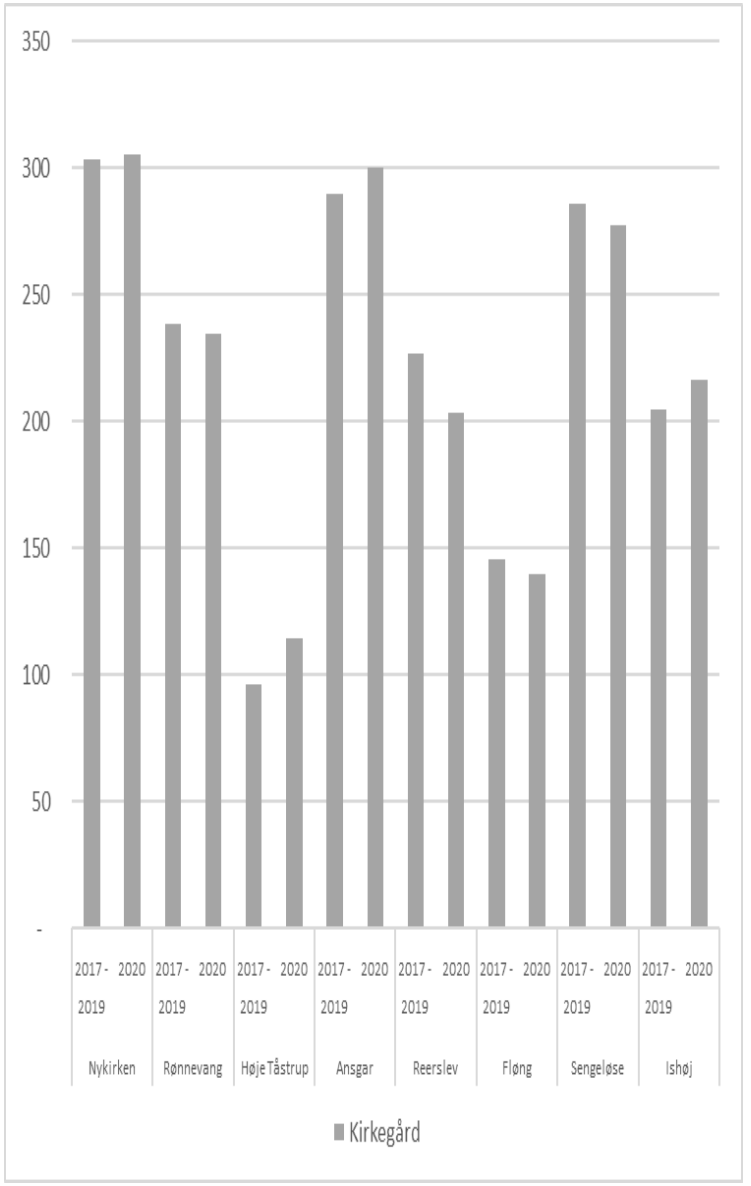

Omkostninger musik/foredrag

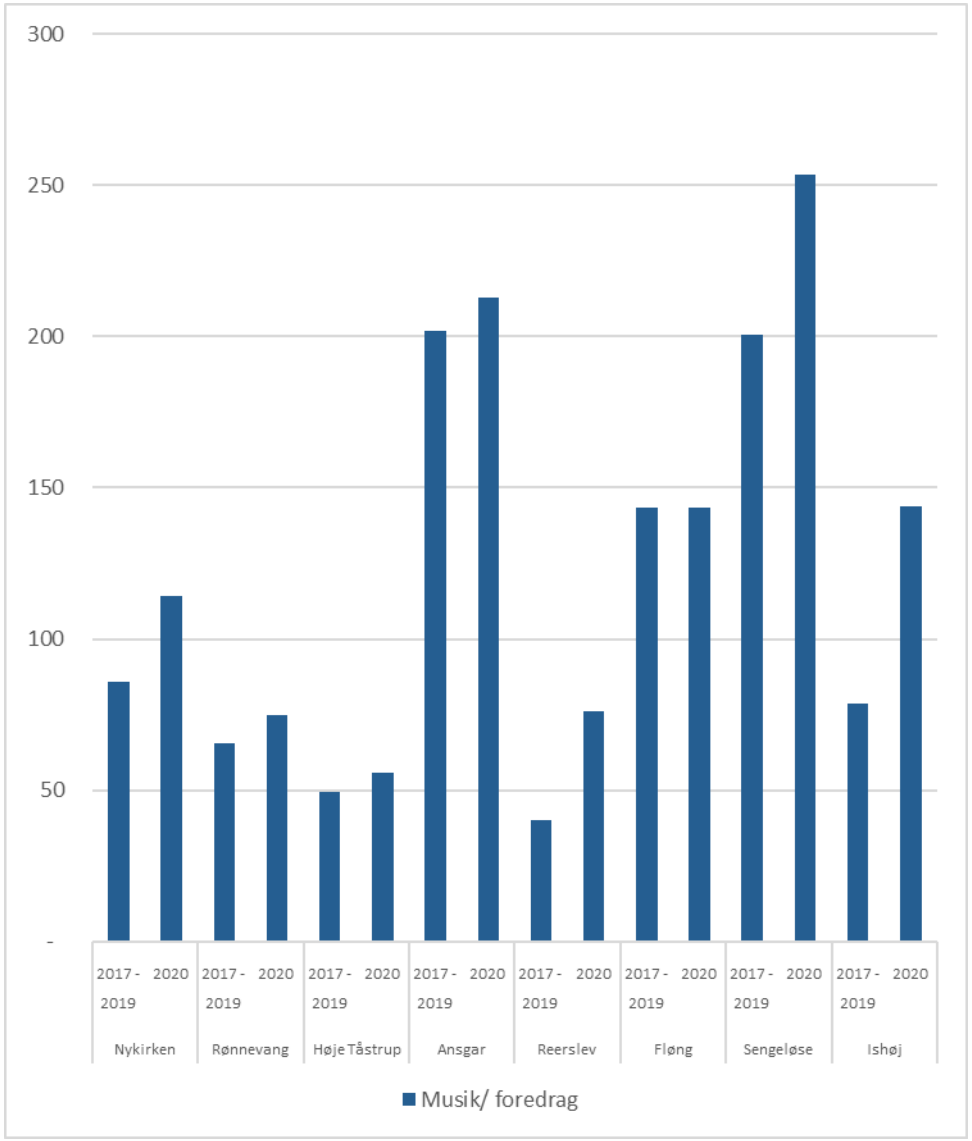

Fordeling af ligningsmidler

	Udmelding 2021					Udmelding 2020		
	Løn	Øvrige drift	Total	Beregnet	Afvigelse	Løn	Øvrige drift	Total
7152 Høje Tåstrup	3.100.000	1.400.000	**4.500.000**	5.127.000	-627.000	3.100.000	1.400.000	4.500.000
7153 Tåstrup Nykirke	5.700.000	1.600.000	**7.300.000**	7.418.000	-118.000	5.900.000	1.600.000	7.500.000
7162 Fløng	2.400.000	1.200.000	**3.600.000**	3.785.000	-185.000	2.400.000	1.200.000	3.600.000
7184 Sengeløse	1.550.000	1.150.000	**2.700.000**	2.667.000	33.000	1.550.000	1.150.000	2.700.000
7196 Reerslev	875.000	975.000	**1.850.000**	2.277.000	-427.000	875.000	975.000	1.850.000
9083 Hedehusene	3.920.000	1.200.000	**5.120.000**	4.250.000	870.000	3.920.000	1.200.000	5.120.000
9094 Rønnevang	2.400.000	2.600.000	**5.000.000**	5.149.000	-149.000	2.400.000	2.600.000	5.000.000
Total	19.945.000	10.125.000	**30.070.000**	30.673.000	-603.000	20.145.000	10.125.000	30.270.000

Beregnet:	1.200.000	Pr. kirke
	750	pr. medlem

Kvartalsrapport

01-01-2019 til 31-12-2019

		Regnskab År til dato	Budget 2019	Forbrug til dato i procent (%)
1	**Fælles indtægter i alt**	**1.800.000,00**	**1.800.000,00**	**100,00**
	Driftsudgifter i alt	**-1.633.705,65**	**-1.800.000,00**	**90,76**
2	**Kirkebygning og sognegård**	**-233.998,34**	**-376.610,00**	**62,13**
	Indtægter	0,00	0,00	0,00
	Udgifter, løn	-25.098,92	-46.510,00	53,96
	Udgifter, øvrige drift	-208.899,42	-330.100,00	63,28
3	**Kirkelige aktiviteter**	**-883.952,16**	**-925.898,00**	**95,47**
	Indtægter	4.600,00	0,00	0,00
	Udgifter, løn	-808.114,55	-839.898,00	96,22
	Udgifter, øvrige drift	-80.437,61	-86.000,00	93,53
4	**Kirkegård**	**-346.999,63**	**-267.412,00**	**129,76**
	Indtægter	66.123,02	45.900,00	144,06
	Udgifter, løn	-18.598,78	-312,00	5.961,15
	Udgifter, øvrige drift	-394.523,87	-313.000,00	126,05
5	**Præstebolig mv.**	**14.572,40**	**-13.000,00**	**-112,10**
	Indtægter	48.451,69	48.200,00	100,52
	Udgifter, løn	0,00	0,00	0,00
	Udgifter, øvrige drift	-33.879,29	-61.200,00	55,36
6	**Administration og fællesudgifter**	**-203.774,24**	**-231.080,00**	**88,18**
	Indtægter	0,00	0,00	0,00
	Udgifter, løn	-14.196,00	-36.000,00	39,43
	Udgifter, øvrige drift	-189.578,24	-195.080,00	97,18
7	**Finansielle poster**	**20.446,32**	**14.000,00**	**146,05**
A	**Resultat af drift**	**166.294,35**	**0,00**	**0,00**
	ANLÆGSBEVILLINGER			
	Renteindtægter af anlægsopsparing (90)	0,00	0,00	0,00
	Salg af anlæg (91)	0,00	0,00	0,00
	Ligningsbeløb til anlæg ((92) + (93))	67.746,75	0,00	0,00
	Udgifter Kirkebygning og sognegård ((80) + (81) + (82))	0,00	0,00	0,00
	Udgifter Kirkegård ((83) + (84))	0,00	0,00	0,00
	Udgifter Præstebolig ((85) + (86) + (87) + (88))	-67.746,75	0,00	0,00
B	**Resultat af anlæg**	**0,00**	**0,00**	**0,00**
C	**Resultatopgørelse**	**166.294,35**	**0,00**	**0,00**

Kirkekasse/provstiudvalgskasse: Reerslev Sogn

Provsti: Høje Taastrup Provsti

Budget afleveret d. 21-09-2018 08:29

Dato og underskrift formand: 19.02.20

Dato og underskrift kasserer: 19.02.20

FINANSIEL STATUS:

		Primo 2019	Saldo år til dato	Ændringer i procent (%)
AKTIVER				
Tilgodehavender				
611510-90	Debitorer	25.072,23	8.210,26	-67,25
612110-619019	Andre tilgodehavender	-10.728,86	2.342,21	-121,83
619030	Kirke- og præsteembedskapitaler	1.502.242,41	1.502.242,41	0,00
619090	Gravstedkapitaler	400.180,35	401.496,14	0,33
		1.916.766,13	**1.914.291,02**	**-0,13**
Likvide beholdninger				
638105	Bank drift og anlæg	928.028,05	1.355.249,68	46,04
638120-39	Opsparing til anlæg, inkl. renter	-141,55	0,00	-100,00
638140-60	Bank- og girokonti	118.394,80	0,00	-100,00
639110-30	Kontant- og udlægskasser	300,00	0,00	-100,00
		1.046.581,30	**1.355.249,68**	**29,49**
Aktiver i alt		**2.963.347,43**	**3.269.540,70**	**10,33**
PASSIVER				
Egenkapital				
721110	Opsparing til anlæg	141,55	141,55	0,00
721130	Kirke- og præsteembedskapital	-1.502.242,41	-1.502.242,41	0,00
721140	Likviditet stillet til rådighed	-100.000,03	-100.000,03	0,00
741110	Menighedsrådets frie midler	-821.170,41	-821.170,41	0,00
741120	Videreførte anlægsmidler	-107.477,00	-107.477,00	0,00
		-2.530.748,30	**-2.530.748,30**	**0,00**
Mellemregningskonti og hensættelser				
761190	Hensættelser til gravstedskapital til vedligehold	-400.180,35	-401.496,14	0,33
		-400.180,35	**-401.496,14**	**0,33**
Skyldige omkostninger				
969010-15	Periodeafgrænsingsposter, forpligtelser	-21.916,38	-109.556,33	399,88
975010-987320	Gældsforpligtelser, løndele 2	-10.502,40	-61.445,58	485,06
		-32.418,78	**-171.001,91**	**427,48**
Passiver i alt		**-2.963.347,43**	**-3.103.246,35**	**4,72**

Til: Søren Isak Nolsøe (SINS@KM.DK)
Fra: cs@churchdesk.com (cs@churchdesk.com)
Titel: Rammeaftale med Høje Taastrup Provsti
Sendt: 18-02-2020 11:10
Bilag: 200218 Introtilbud Høje Taastrup Provsti.pdf; 200218 Rammeaftale Høje Taastrup Provsti.pdf;

Hej Søren

Tak for snakken sidst. Jeg vedhæfter et oplæg til en rammeaftale, som giver sognene i provstiet mulighed for at få ChurchDesk til mere fordelagtige priser. Vi vil samtidig tilbyde et introduktionstilbud for at skabe momentum, som gælder til og med maj måned i år.

Det er noget vi lige har introduceret her hos ChurchDesk og vil afprøve i nogle provstier til at starte med, da vi gerne vil forsøge at møde den måde provstiet arbejder på med decentrale beslutninger - men alligevel i et fællesskab.

Den eneste forudsætning for rammeaftalen er, at vi sammen afholder en informationsdag i provstiet (vi møder op og fortæller om mulighederne) og at vi samtidig må skrive og ringe til sognene for at orientere dem om muligheden i rammeaftalen.

Da det er et nyt initiativ fra vores side håber jeg, at du er interesseret det og ser frem til at høre fra dig!

Venlig hilsen Christian

Christian Steffensen
Founder & CEO
ChurchDesk
p:
+45 70 70 26 70
m:
+45 51 20 22 54
w:
www.churchdesk.com

churchdesk

Eksklusivt til sogne i Høje Taastrup Provsti

Få glæde af vores introduktionstilbud

Høje Taastrup Provsti og ChurchDesk har indgået en rammeaftale, som giver jer attraktive priser og rabatter:

- 10% rabat på årlige abonnementer
- 20% rabat på toårlige abonnementer

Introtilbud

Ved en beslunting inden den 31. maj 2020 får I samtidig

✅ Gratis installation og træning (værdi kr. 6.500)

✅ Vores komplette hjemmesidepakke (værdi kr. 6.000)

Priser er ex. moms.

Spar kr. 12.500

Vi er klar til at hjælpe. Kontakt os på support@churchdesk.com eller på tlf. 7070 2670.

ChurchDesk, Njalsgade 21G, 2300 København V

churchdesk

ChurchDesk Rammeaftale

1. Præambel

Der er indgået en rammeaftale mellem Høje Taastrup Provsti og ChurchDesk ApS (herefter benævnt “ChurchDesk”) med den hensigt at gøre det attraktivt og let at benytte ChurchDesk.

2. Kontraktens omfang

Rammeaftalen gælder for Høje Taastrup Provsti, og de tilhørende sogne og organisationer (herefter benævnt „Kunden“).

De kunder som før indgåelsen af denne rammeaftale har indgået en aftale med ChurchDesk, er også inkluderet i rammeaftalen.

3. Rabat

Denne rammeaftale tilbyder en rabat på de gældende listepriser.

Rabatten gælder for følgende produkter:

- ChurchDesk Basic, ChurchDesk Small, ChurchDesk Medium og ChurchDesk Large
- ChurchDesk Multi-Kirke

Rabatten i rammeaftalen er på 10% på et etårigt abonnement og 20% på et toårigt abonnement. Rabatten kan ikke kombineres med andre rabatter eller andre rammeaftaler. Abonnementet betales forud for abonnementsperioden.

Listepriserne kan ændre sig i henhold til de gældende abonnementsvilkår.

Priserne er eksklusiv moms. Momsen angives på fakturaen der fremsendes separat ved kontraktindgåelse. Den gældende momssats er 25%.

4. Kontraktindgåelse

Kontrakten indgås ved at Kunden accepterer et tilbud (herefter benævnt “Service Order”) fra ChurchDesk.

5. Løbetid

Kontraktens løber i en ubegrænset periode, og har en gensidig opsigelsesperiode på 12 måneder.

6. Abonnementsvilkår og Datasikkerhed

Abonnementsvilkårene gælder for hele kontraktens omfang, som defineret i punkt 2.

Alle nødvendige dokumenter der vedrører datasikkerhed (Databehandleraftale, Privatlivspolitik og vores Abonnementsvilkår) kan tilgås her.

Dato:

ChurchDesk ApS	Høje Taastrup Provsti
_____	_____

Til: Høje Taastrup Provsti (hoejetaastrup.provsti@km.dk)
Fra: Tine Hvidberg Pedersen (tinehvidbergpedersen@gmail.com)
Titel: Nærheden
Sendt: 24-03-2020 15:32
Bilag: 4934_no04_rumprogram_2020.doc;

Kære Søren
Tak for snakken.
Her er materialet fra Gitte Hoff omkring kirkesal i Nærheden.

Vh
Tine

HOFF & SØRENSEN
ARKITEKTER · MAA

ANSGARKIRKEN



NærHeden er centralt placeret i Hedehusene nær Hedeland, stationen og Hovedgaden

KIRKEN I NÆRHEDEN

FORELØBIGT STATUSNOTAT

ROLF SØRENSEN · GITTE HOFF · ERIK JØRGENSEN
Hoff & Sørensen Arkitekter MAA KS · Svanemøllevej 105 · DK 2900 Hellerup + 45 39 62 86 00
CVR 24 25 46 90 · hs@hsarkitekter.dk · www.hsarkitekter.dk

Sag : 4934

Ejendommen : ANSGARKIRKEN, Hovedgaden 369, 2640 Hedehusene

Høje-Taastrup Kommune

Dato : Onsdag den 18. marts 2020

Bygherre : Menighedsrådet ved Ansgarkirken

Byggeudvalget pt. består af menighedsrådets formand, præst og menighedsrådsmedlemmer:

Tine,
Frances,
Jørgen,
Henrik,
Henrik

Grundlag : Prospekt for - NærHeden - fremtidens forstad
Rammelokalplan 4.42
Bygherrevejledning for NærHeden
Oversigtstegninger fra projektudvikler

-
-
-

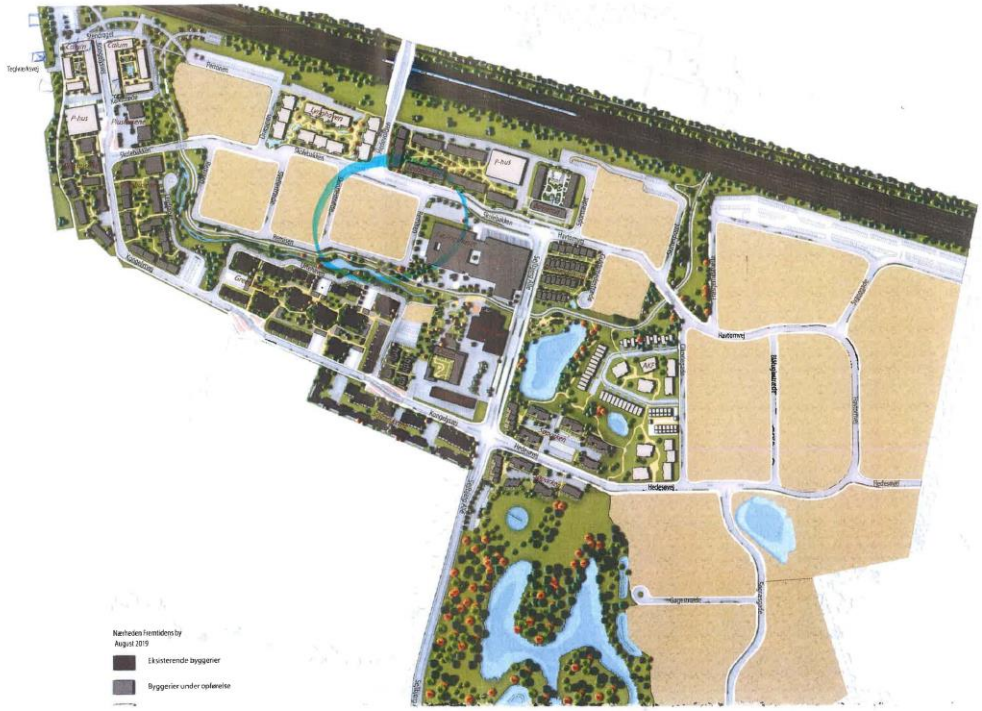

Indholdsfor-tegnelse :

Kortfattet beskrivelse af arbejdsforløbet

Ansgarkirken
Lokalområdet

Bydelen NærHeden

Projektudvikler v/ dir. Ole Møller
Oversigtstegninger
Lokalplan
Proces- og tidsplan

Funktion og personbehov

Præstetanker
Kirkestatistik
Scenarier
Rumbehov
Arealbehov

Næste skridt

Vision
Grundkøb
Møde med Høje-Taastrup Kommune
Rådgivning
Økonomi
Procesplan

Efter køb af grund

Endelig vision og rumprogram
Konkurrencearkitekt
Arkitektkonkurrence.
Økonomi
Tid

Kortfattet beskrivelse af arbejdsforløbet

Fremtid **:** I april 2018 startede menighedsrådet med at etablere et byggeudvalg til drøftelse af proces og muligheder for Ansgarkirkens nuværende funktionelle udfordringer, og dette yderligere sat i perspektiv af den nye bydel NærHedens forventede, øgede indbyggertal på omkring 8000 nye borgere i Hedehusene.

Ansgarkirken og menighedshuset kan i sin nuværende form og indretning ikke matche flere af kirkens normale og sædvanlige begivenheder samt alle nye og ønskede de arrangementer. Det er en aktiv kirke.

Udgangspunktet var derfor at undersøge mulighed for tilbygning til Ansgarkirken og menighedshuset og for etablering af et fleksibelt kirkerum i Nærheden. Denne proces blev benævnt – at undersøge to spor – i sagen, for at få konkretiseret så mange muligheder, som muligt.

Etablering af et kirkerum i NærHeden vil medføre et grundkøb.

Fra de indledende møder ligger der i sagen notat 01,02 og 03 og principskitser udarbejdet af arkitekt Gitte Hoff fra Hoff & Sørensen Arkitekter (firmanavnet er ændret i 2020).

Dette forarbejde ledte frem til at aftale møde med Stift, kgl. Bygningsinspektør, provst, m.fl.

Tirsdag den 5. november 2019 blev der afholdt besigtigelse af de nævnte overordnede instanser for drøftelse af mulighederne i og omkring kirken.

Konklusionen fra dette møde blev, at den gamle kirke ikke er egnet til udbygning hverken æstetisk eller funktionelt.
Menighedshuset vil dog ved nogle forholdsvise små justeringer af indretningen kunne udnyttes mere optimalt.

Idéen om etablering af et nyt kirkerum i den nye bydel fik støtte på mødet.

Menighedsrådet valgte efterfølgende at konkretisere byggeudvalgets opgave til at omhandle - ét spor - nemlig at ajourføre ønsker og behov for en ny kirke i NærHeden og straks gå videre med undersøgelse af de konkrete byggegrunde til salg i bydelen.

Bydelen NærHeden

Befolkningstilvækst: Sognets befolkningstal øges med omkring 100 % over en kort periode med opførelsen af den nye bydel NærHeden.
Byggeriet er i fuld gang og de forudsatte tidsterminer gennemføres hurtigere end forventet i NærHedens salgsprospekt:

De første beboere flytter ind: 2018.
Broen over banen åbner: 2019 – *er åbnet.*
Den nye skole åbner: 2021.
Det første kvartershus åbner: 2021 – *1 af i alt 4 kvartershuse*.
Flere byggerier og nye beboere:2019-2035 – *forventes justeret til 2030.*

Projektudvikler : Direktør Ole Møller oplyste følgende på vores første møde den 9. oktober 2018:

Der er flere placeringsmuligheder for kirke i NærHeden.
Storparcel 4.6 umiddelbart vest for skolen - se vedhæftede oversigtskort - er fri til kulturelle formål. Det er en rigtig god placering lige op ad det rekreative Loop med adgang for den bløde trafik fra såvel Hedehusene som Nærheden og lige over for den nye bro med biladgang, samt tæt ved skole og klub, hvor konfirmanderne fra hele Hedehusene færdes til daglig.

Parcel 4.6 har et areal på ca. 9.000 m2 og der kan i henhold til Høje-Taastrup Kommunes rammelokalplan nr. 4.42 (og Nærhedens budgetter) bygges med en bebyggelsesprocent på 150, hvilket vil sige en byggeret på ca. 13.500.

Udover kirkesal forventer vi, at parcel 4.6 skal rumme en kommunal klub for de større folkeskoleelever, i alt 2.000 etagemeter, samt 2-plans rækkehuse mod syd og lejlighedsbyggeri i op til 4 etager mod nord. Det vil være hensigtsmæssigt, at Nærheden udarbejder en overordnet dispositionsplan for parcellen, hvor projekterne indpasses. Det vil i givet fald ske i tæt dialog med jer.

Parcel 4.6 vil blive disponeret til byggeplads frem til udgangen af 2021, hvor skolen står færdig. Der efter kan der umiddelbart bygges på grunden, da den vil være fuldt byggemodnet.

Ved køb af byggeret gælder følgende:

- Sælger (Nærheden) byggemodner til skel, dvs. at vi sørger for veje, forsyningsledninger, grønt loop m.m. uden for købers grund.
- Køber (kirken) betaler tilslutningsbidrag til forsyningsselskaberne. På denne vestlige del af Nærheden betales dog ikke tilslutning til kloak, da tidligere erhverv på stedet har betalt. Der kan opnås rabat på tilslutning til lavtemperatur-fjernvarme, hvis byggeriet er af høj energiklasse.
- Hvis der opstår udgifter til oprensning af forurening eller ekstra fundering ud over normalfundering, vil der blive aftalt en fordeling mellem parterne, hvor vi som sælger oftest har indvilget i at dække 80 %.
- Rammelokalplanen angiver en parkeringsnorm på 1 plads pr. 100 m^2 kulturinstitution og 1,4 pladser pr. 100 m^2 kontor. Det aftales mellem køber og sælger hvordan parkering konkret håndteres og fordeles mellem terrænparkering og evt. parkering i p-hus. Sælger dækker et anlægstilskud for de pladser, køber skal bruge i et fælles p-hus. Det vil i øvrigt være muligt at finde parkering i skolens p-kælder uden for skolens åbningstid.

1. Prisen for køb af byggeret forhandles konkret mellem parterne under hensyn til bl.a. løsning af fundering og parkering samt bebyggelsesprocent. Jo mindre tæt der bygges, jo højere sættes byggeretsprisen. I dagens situation handles byggeretterne i dette område til 3.600 kr. pr. etagemeter eksklusive moms når

bebyggelsesprocenten udnyttes fuldt ud. Jeg forestiller mig, at vi i den konkrete situation med lavere bebyggelsesprocent kan lande på en pris omkring 5.000 kr. pr. etm. (2018-prisniveau).

Udvalgets bemærkninger og info fra mødet :

Det blev også oplyst, at den nye skole til 1200 børn er i udbud, og forventes ibrugtaget planmæssigt i 2021 og "vores" parcel anvendes i hele 2020 til byggeplads.

Området NærHeden er tænkt som et tæt kvarter med bebyggelsesprocenter på op over 100 %. Der tænkes ikke parcelhuskvarter indover eller småparceller. Samlet tænkes området inddelt i 4 kvarterer med hver sine fælleshuse/fællesfaciliteter såsom festlokaler, værksteder, gæsterum etc. og det kunne være i denne sammenhæng, vi skal placere os.

Projektudvikler :

Møde i januar 2020 mellem GH og Ole Møller i NærHeden.

OM kunne godt se os placeret, som anført med 1. prioritet – se vedhæftede skitse xx, men han skal have det afstemt med kommunen, og deres tanker om placering af daginstitution. Det vil han igangsætte herefter.

Jeg spurgte, om en bygning med et areal ca. 800 m2. Vi drøftede så på sidste byggeudvalgsmøde at lægge funktioner på 1. sal også.

Så på mødet blev arealet drøftet til at ligge på ca. 1400 m2 – prisen herfor vil ligge på 4.9-6 mio ekskl. moms for grunden, hvis størrelse han så ikke helt kan definere endnu. Pris fra kr. 3.500 pr. m2 etagemeter eks. moms, men det er hele tiden afhængig af, hvor tæt vi bygger/høj bebyggelsesprocent. Vi skal så have plads til 14 p-pladser på grunden.

Vores bekymring omkring parkering, kunne han afløse ved at give os mulighed for at anvende nogle af skolens 105 p-pladser i deres p-kælder eller 45 pladser på terræn. Alle p-pladser kan benyttes af alle beboere, men der skal være udlagt 1 plads pr. bolig i hele området. Der etableres pt. 2 p-huse tæt på de høje ejendomme mod banen.

Vi må køre i bil til grunden fra alle tre veje – altså også nede langs det grønne loop.

Hvis vi skal gå videre, vil OM kunne igangsætte en overordnet skitsering/opdeling af det aktuelle grundareal.

Projektudvikler har udarbejdet en relevant "Bygherrevejledning NærHeden – fra skitseprojekt til færdigt byggeri".


Matrikelkort nuværende
Fremtidig vejgeometri
Storparceller
Grønne fællesarealer
MOLBAK
Landinspektører A/S
3. marts 2018
Kotesystem : DVR90 GPSNet Plansystem : DKTM3 GPSNet
Sign. kwn/sro

Parcel 4.6

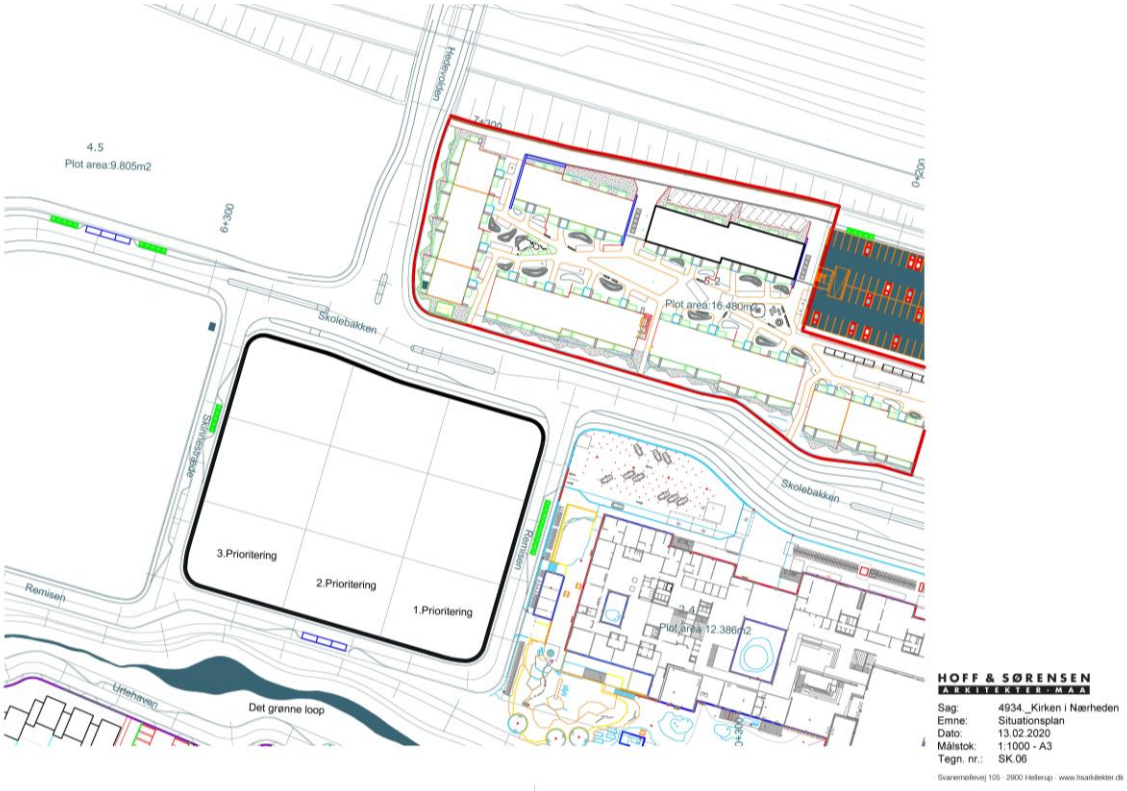
4.5
Plot area:9.805m2
Skolebakken
Plot area:16.480m2
Plot area:12.386m2
3.Prioritering
2.Prioritering
1.Prioritering
Remisen
Det grønne loop
HOFF & SØRENSEN
ARKITEKTER · MAA
Sag: 4934._Kirken i Nærheden
Emne: Situationsplan
Dato: 13.02.2020
Målstok: 1:1000 - A3
Tegn. nr.: SK.06

Funktion og personbehov

Præstetanker : Udarbejdet af præsterne Frances Benzon og Thomas Gotthard – december 2018.

Fortid :
I 1921 byggedes Hedehusenes kirke til den, dengang, voksende landsby. Indretningen var meget traditionel med fastmonterede bænkerækker i hver sin side af kirkeskibet. Der var anslået plads til 180 siddende kirkegængere. I 2004 færdiggjordes en omfattende og prisvindende restaurering og modernisering af hele kirken, som blev tænkt ud fra præmissen om "det fleksible kirkerum". De faste bænkerækker blev erstattet af farverige 7'er-stole, som i den primære højmesseopstilling er hægtet sammen – fem stole i hver række. Da brandmyndighederne efter moderniseringen skulle vurdere hvor mange mennesker der højst måtte opholde sig i kirkerummet af sikkerhedshensyn, blev tallet 160.

Siden 1921 er der sket en voldsom befolkningsvækst i Hedehusene, og samtidig er behovet for og udbuddet af handlinger der foregår i kirkerummet steget tilsvarende. Dvs. at byen, og dermed også kirken, har oplevet en stigning i vækst og behov for kirkelige handlinger og aktiviteter, samtidig med at kirkens kapacitet er formindsket ved moderniseringen i 2004.

Det nuværende kirkerum er et fremragende rum til gudstjenester, kirkelige handliger, koncerter, foredrag, babysalmesang, konfirmandundervisning og hvad vi ellers bruger det til. Fleksibiliteten kommer ofte til sin ret, og selv når der er 20-25 kirkegængere i rummet, virker det "fyldt godt op". Til langt de fleste handlinger i kirken er rummets størrelse optimalt.

Vores detaljerede viden om kirkens nære fortid går fem år tilbage i tiden, og dengang oversteg antallet af kirkegængere de tilladte 160 ved fem-seks årlige begivenheder: ved to-tre konfirmationer, en af de to julegudstjenester juleaften, ved ekstraordinært velbesøgte bisættelser/begravelser eller vielser, som der måske er en enkelt eller to af årligt, samt en særlig populær foredragsholder eller koncert.

Nutid :
De sidste par år har kirken oplevet en solid vækst i forhold til antallet af kirkegængere og aktiviteter i kirkerummet, hvilket har presset os i forhold til kirkens (og personalets og sognegårdens) kapacitet.

Vi har bl.a. iværksat et storstilet børnekorarbejde, og har integreret dette i kirkens gudstjenesteliv, vi har udvidet antallet af julegudstjenester juleaften, vi har et etableret et samarbejde med Hedehusenes to skoler om julegudstjenester og skolekorkoncerter, vi har populariseret konfirmationerne, og har indledt udvidede samarbejder med Hedehusenes foreninger, heriblandt FDF. Derudover har vi lanceret mange andre blivende tiltag, men særligt ovenstående eksempler presser kirkens kapacitet på de "max. 160 i lokalet".

I skrivende stund overskrider vi kirkens maxgrænse på årsplan:

3 gange juleaften
4-5 gange til konfirmationerne
3 gange til julegudstjenesterne for skolerne og institutionerne
5 gange til gudstjenesterne med korskolen: Høst, Halloween, Lucia, Fastelavn ogPalmesøndag
6 gange til skolekorkoncerterne for indskolingen på Hedehusene Skole
1-2 gange ved ekstraordinært store bisættelser/begravelser eller vielser
1-2 gudstjenester med 2 eller 3 dåbsfølger

I alt 23-26 gange årligt

Der er noget bekræftende og motiverende i at fylde kirken over randen med kirke gængere, men det har sin pris. Til børnejulegudstjenesten juleaften i 2017 talte kirketjenerne minimum 280 tilstedeværende, hvilket er så pakket, at det ikke forsvarligt længere. Hvis der var udbrudt panik i sådan en situation, kunne det være endt helt galt. Den tidlige voksengudstjeneste juleaften havde over 220 deltagere. I oktober 2018 to skolekorkoncerter i træk, hvor der var hhv. 220 og 226 tilstedeværende. Vi er slet ikke gearet til at håndtere så mange mennesker, hverken hvad angår vores egen bemanding, eller i forhold til sikkerhed generelt. Der er en grund til at brandmyndighederne har sat tallet til de 160.

Til de store børnearrangementer Høst, Halloween, Lucia, Fastelavn og Palmesøndag, har vi dels for mange i selve kirkerummet, men efterfølgende også for mange forsamlet i sognegården, hvor vores køkken- og toiletfaciliteter desuden er håbløst underdimensionerede.

Fremtid :
Menighedsrådet, de stedlige præster og personalet anno 2018 har sat en kurs der lægger op til, at vi skal have så mange mennesker i kirke som muligt, ved at præsentere så relevant, nutidig og nærværende kirke som tænkes kan. Det ligger implicit i menighedsråds- og præsteløftet, og denne metodiske og vedholdende indsats bærer frugt i disse år. Meget er personbåret. Hvis tidens tilfældigheder ændrer afgørende i sammensætningen i menighedsrådet, præstesammensætningen og personalet, så kan alt i princippet ændre sig, og antallet af kirkegængere og aktiviteter kan falde til fordums niveau. Derfor er dette afsnit behæftet med en lang række usikkerhedsfaktorer. Hvor mange flytter reelt ind i NærHeden, og i hvilket tempo? Får vi en kirkesal i NærHeden, som kan tage fra i forhold til det ekstra pres der må komme på Ansgarkirken i forhold til flere bisættelser, møder, foredrag, osv.?

Kirkestatistik:

Følgende er taget fra Dansk Statistiks oversigt på sogn.dk

Antal folkekirkemedlemmer: 4.054
Antal indbyggere:6.992
Antal fødte:81
Antal døde:63
Antal døbte:32
Antal konfirmerede:42
Antal kirkelige vielser:5
Antal kirkelige velsignelser:0
Antal kirkelige begravelser blandt sognets døde:51

Tallene er fra kalenderåret 2017, men dækker meget godt niveauet i 2018. Det skal bemærkes, at sognegrænserne er så flydende i vores område, at mange af Reerslev og Fløng sognes folkekirkemedlemmer ser Ansgarkirken i Hedehusene som deres naturlige kirke.

I NærHedens udviklingsplan anslås det, at 8.000 mennesker skal flytte til området. Det vil i praksis betyde en fordobling af antallet af indbyggere i Hedehusene Sogn, og med stor sandsynlighed mere end en fordobling i antallet af folkekirkemedlemmer. Sognets nuværende antal indbygger sat over for antallet af folkekirkemedlemmer er præget af, at en stor koncentration af indbyggerne er ikke-etniske danskere (muslimer). NærHedens direktør vurderer at indbyggerne i NærHeden primært vil være etniske danskere, og boligerne er enten ejer- eller lejeboliger. Ifølge Dansk Statistik er procentdelen af folkekirkemedlemmer, hvis man renser tallet så det udelukkede drejer som om etniske danskere, er 86 % i 2017.

Med anslået 5-6.000 ekstra folkekirkemedlemmer, vil der sandsynligvis (forhåbentlig) udløses to 100% stiftsfinasierede præstestillinger til sognet. Skatteindtægten vil minimum fordobles, og den ligning menighedsrådet har at lave kirke for, vil følge trop. Hele personalegruppen vil blive udvidet, og menighedsrådet vil have 14-15 valgte medlemmer foruden de 5 præster. Hedehusene Sogn vil blive et af Danmarks største sogne målt på indbyggere.

Den faste menigheds størrelse spiller også ind. Vi arbejder målrettet på at få flere og flere til at få øjnene op for navnlig søndagshøjmessens lyksaligheder, og langsomt men sikkert begynder antallet af faste kirkegængere at stige. En almindelig søndag i kirkesæsonen (september til maj) hvor der ikke er dåb, kan der godt komme 40-50 mennesker i kirke. Tallet har svinget lidt de sidste par år, da vi har haft en smule turbulens bl.a. i forbindelse med menighedsrådsvalg, hvor nogle faste kirkegængere efterfølgende har fravalgt at komme i vores kirke. De sidste par år har der været ro omkring kirken, hvilket har vist sig gavnligt for antallet af kirkegængere. Det er svært at vurdere hvor mange vi er om fx 5 år hvis roen og udviklingen fortsætter, men hvis vi antager at 1% af menigheden i dag kommer fast i kirke i gennemsnit, så ligger tallet på omkring 40. Det er nok en rimelig antagelse. Stiger menigheden med 5-6.000 medlemmer, så det samlede antal medlemmer runder 10.000, så vil 1% af menigheden svare til 100 kirkegængere i snit – hvis den faste menigheds størrelse i procent pr 2018 fastfryses.

Vi er klare fortalere for, at dåben så vidt muligt placeres i søndagshøjmessen, så dåbsbarnet på den måde bliver præsenteret for menigheden, og ikke bare for dåbsfølget. Ifølge statistikken vil antallet af dåb formentlig mere end fordobles når NærHedens 5-6.000 medlemmer melder deres ankomst, hvilket vil bringe antallet af dåb op på ca. 70 årlige dåbshandlinger. Det er godt og vel 1½ dåb pr. højmesse (vi har ikke dåb på de store helligdage). Et typisk dåbsfølge tæller ofte 40-50 gæster. Summa summarum: Med en fast menighed på 100 kirkegængere, og dåbsfølger der tæller 60-75 gæster, så er vi på papiret over maxgrænsen for antallet af tilladte tilstedeværende i kirkerummet hver eneste søndag, når NærHeden er en realitet. Hvis vi er dygtige de kommende år, fortsætter den nuværende kirkevækst, og får aktiveret bare 1,5% af menigheden som fast menighed, så vil alene den faste menighed antage 150 kirkegængere pr. søndag i snit når NærHeden er fuldt beboet, og dermed fylde kirken op til maxgrænsen – før dåbsfølger overhovedet kommer ind i billedet…

Nedenstående fremskrivning er baseret på den nuværende situation i forhold til personsammensætning, og på de tiltag vi har i støbeskeen – bare ganget op. I arkitekt Gitte Hoffs første skitseoplæg til kirkesalen i NærHeden er der tænkt en grænse på 100 mennesker ind i forslaget, og fokus vil igen være på hvor mange gange vi fremtidigt må tænde de røde lamper i forbindelse med aktiviteter i Ansgarkirken, såfremt denne stadig kun må rumme 160 mennesker af gangen:

4 gange juleaften
8-10 gange til konfirmationer
6 gange til julegudstjeneste for skoler og institutioner
5 gange til gudstjeneste med korskolen, høst, halloween, Lucia, fastelavn og Palmesøndag
6 gange til andre gudstjenester med børnekor
6 gange til andre gudstjenester med voksenkor
12 gange til skolekoncerter for indskoling på den nye NærHeden Skole (600 elever)
2-4 ved estraordinært store bisættelser/begravelser eller vielser
26-28 gudstjenester med 1 eller 2 dåbsfølger
4 gange korskolestævner med Roskilde Domkirkes og Trekroners børnekor
gudstjenester med 1 eller 2 dåbsfølger
10 gange om året til foredrag, koncerter, koncertgudstjenester

6 gange om året til særgudstjenester hverdagsaftener

I alt 95-101 gange årligt vil Ansgarkirkens maxgrænse overskrides ved 5-6.000 ekstra folkekirkemedlemmer

Ovenstående er et blik ind i kaos, komplet umulige arbejdsvilkår for de ansatte, og utilfredsstillende rammer for kirkegængerne. Vi frygter allerede nu, at der til juleaften i 2018 kommer yderligere pres på de tre julegudstjenester, så vi simpelthen må nægte folk adgang til kirken. Tallene er også baseret på at de aftengudstjenester/koncerter/foredrag vi tilbyder i dag, og som allerede tiltrækker mange, vil fordoble antallet af deltagere, og således passere maxgrænsen på de tilladte 160 personer i kirkerummet.

Lige meget hvordan vi vender og drejer sagerne, så er det vores overbevisning at der er behov for mere kirkekapacitet fremadrettet. Det bliver under alle omstændigheder en bekostelig affære, men alternativet er heller ikke acceptabelt. Der er velsagtens følgende muligheder:

1) Der bygges en kirkesal i NærHeden med plads til 100 kirkegængere, og Ansgarkirken udvides med et sideskib med plads til 150 kirkegængere ekstra, således at der kan rummes 300/310 kirkegængere.
2) Der bygges IKKE en kirkesal i NærHeden, men Ansgarkirken udvides med et sideskib og passende sognegårdsfaciliteter, samt med muligheden for, at der kan afvikles flere handlinger/aktiviteter samtidig.
3) Der bygges en kirke i NærHeden med plads til 300-400 kirkegængere, og Ansgarkirken forbliver uændret i sit prisvindende udtryk. Herefter bliver kirken i NærHeden sognets primære kirke, hvilket passer fint med, at hovedparten af menigheden bor her (såfremt der rent faktisk flytter 8.000 mennesker til).
4) Der bygges intet, men Ansgarkirken står for at håndtere og navigere i det pres, som en halvanden gang større menighed medfører.

Under alle omstændigheder står Hedehusene Sogns menighed over for en spændende og udfordrende fremtid. Hvordan kagen skæres må være en beslutning der træffes i tæt samarbejde mellem Hedehusene Sogns menighedsråd, Høje Taastrup Provsti og Helsingør Stift.
Med venlig hilsen Frances Benzon og Thomas Gotthard – præster i Hedehusene

Scenarier **:** Uden at kende fremtiden og de præcise planer med alle sognets kirker, kunne en overordnet kendetegnende model fx hedde,

at Reerslev Kirke karakteriseres som den lille, intime landsbykirke,
at Ansgarkirken indgår som det middelstore, traditionelle kirkerum (med moderne indretning og inventar),
at Kirken i NærHeden indgår som det store, moderne og fleksible familie-kirkerum,

Hver af kirkerne kunne tilknyttes en profil, fx bryllupskirken, familiekirken, korkirken, etc. og man vil derved kunne tilbyde borgerne et bredt spektrum af muligheder.

Kirken i NærHeden kan ved den foreslåede placering og størrelse – se vedhæftede kort - også indgå i det brede kulturelle nærmiljø med faciliteter til spejderne, konfirmandrum, juniorkonfirmander, babysalmesang, børnekor, basar, fællesspisning, etc. i nær tilknytning til skole, daginstitution, det grønne loop – og helt centralt i bebyggelsen.

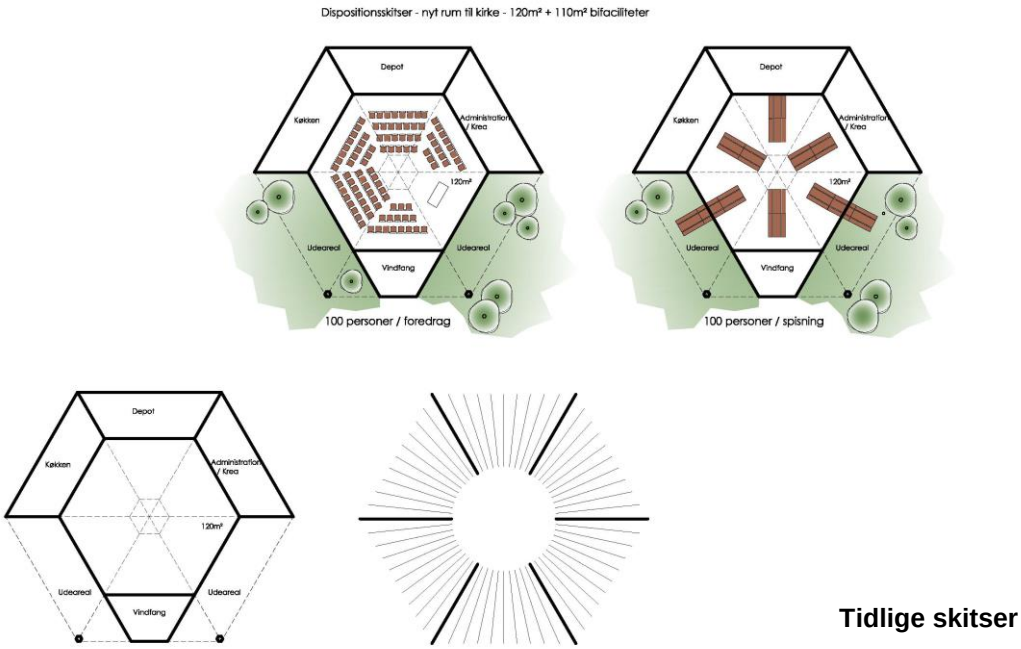

Tidlige skitser

Rum- og areal-behov : I kirken i NærHeden skønnes rumbehov og bruttoreal pt. angivet således:

Kirkesal – 250 personer	- 400 m²
Præstekontor – sakristi	- 30 m²
Depot - inventar	- 60 m²
Produktionskøkken, lager	- 100 m²
Spejderlokaler , depot	- 100 m²
Disponible rum	- 100 m²
Møde, konfirmandrum,	- 60 m²
Toiletkerner	- 50 m²
Adgang, foyer, elevator	- 100 m²
I alt	1.000 m²

Der er ligeledes drøftet etablering af kælder.

I projektet inddrages flere forhold såsom lokalplanforhold, lovpligtige forhold, sær-ønsker, mv. herunder er blot angivet overordnede emner indtil videre:

Bæredygtighed,
Tilgængelighed,
P-arealer,
Dagslysforhold,
Tilkørselsforhold,
Kirkehave – udeophold – tagterrasse – inddrage det grønne loop.

Derudover skal der indtænkes en høj grad af fleksibilitet i bygningens hovedanslag, i indretningen af de enkelte rum og ved inventarvalget.

Fleksibiliteten er et afgørende emne i den nye kirke. Der skal således kunne etableres 250 siddepladser i kirkerummet, og ligeledes opbevares 250 siddepladser i deponi, hvis rummet skal anvendes frit. Kirkerummet må gerne kunne opdeles i mindre rum, og alle rumindretninger sikres gode dagslysforhold.

I depotet skal der ligeledes kunne opbevares borde til fællesspisning, sceneelementer til kor, koncerter, teater, dans, osv.

Al inventar skal udformes som let, mobilt, sammenklappeligt, osv. så det inden for gældende regler – tunge løft – kan håndteres let og enkelt af personalet. Rekvisitter til babysalmesang, spejdere, konfirmander og lign.

Bygningen tænkes opført som et let byggeri – træ og glas - indenfor en rimelig prisøkonomisk ramme.

Rent arkitektonisk må kirken gerne fremstå udadvendt og indbydende og hægte ude og inde sammen, og i sit formsprog gerne knytte sig til skole og daginstitution, hvis formsprog, vi dog ikke kender præcist endnu.

Indeklima, akustik- og lydmiljø, digitale anlæg, etc. har høj prioritering.

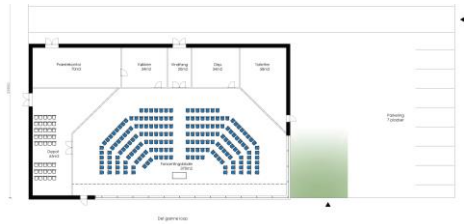

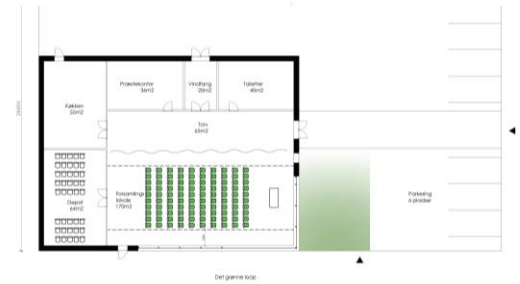

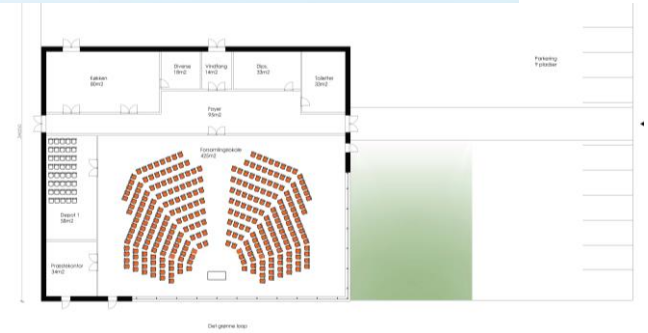

Arealstudier

Næste skridt

Vision : Nu er vi så langt i processen, at det er vigtigt at få præciseret og pudset visionen af, så vi kan definere klare rum-, funktioner og arealbehov til brug for køb af grund.

Grundkøb : Der foreslås afholdt møde med provsten for afklaring af det videre forløb.

Dernæst bør der afholdes et møde i kommunen, hvor vi fremlægger udkast til ny kirke i NærHeden, drøfter lokalplan og får inddraget Ole Møller via projektudviklingsselskabet NærHeden, som kan igangsætte udkast til udformning af udmatrikulering af parcel 4.6.

Der vil blive behov for at inddrage rådgivning, arkitekt, advokat, mv. i de efterfølgende faser for at få forudsætninger for køb af grund på plads.

Der skal sikres økonomi til denne fase.

Tidsplan : Der bør til hver fase knyttes en tids- og procesplan.



Nyt rum til kirken - Nærheden - Inspiration

Referencer

Efter køb af grund

Udarbejde endelig vision og rumprogram for opgaven.
Indgå aftale med konkurrencearkitekt til styring af arkitektkonkurrence.

Der skal sikres økonomi til denne fase.

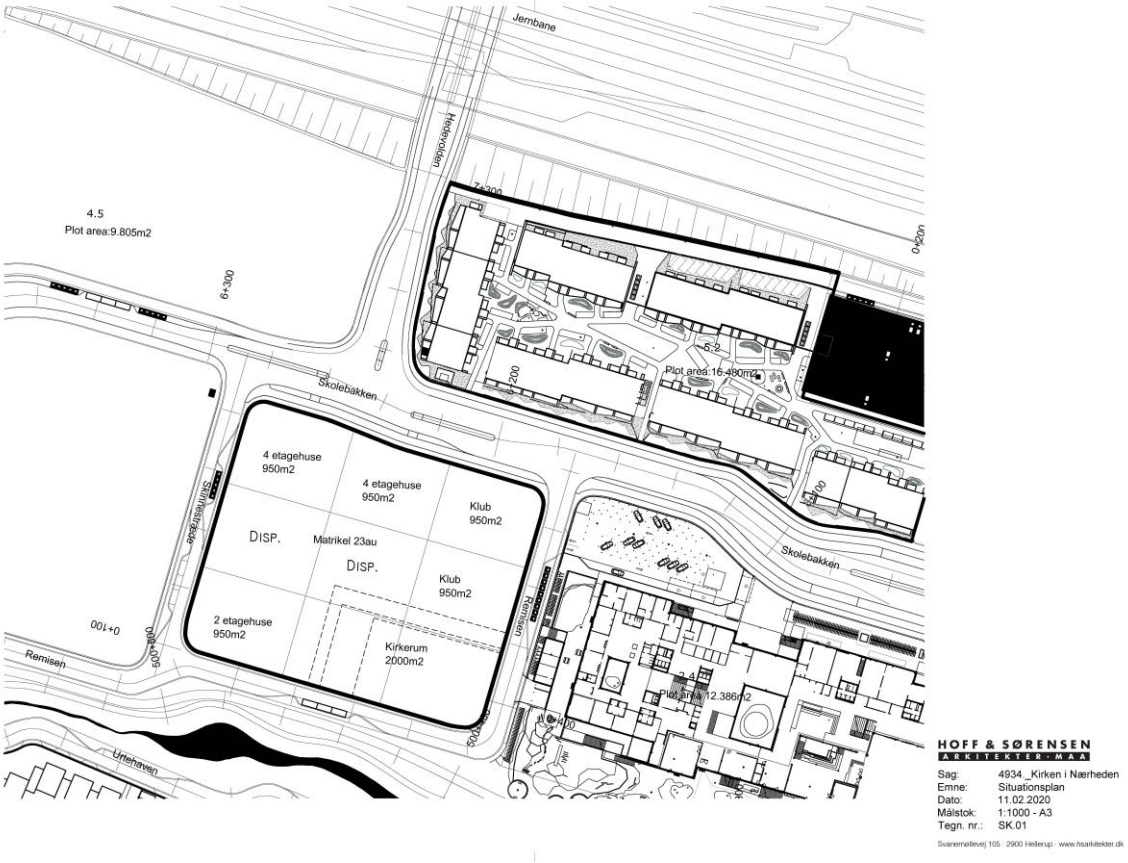

Parcel 4.6

Hellerup, den 18. marts 2020

Til: Susanne Hansen (SHA@KM.DK), Søren Isak Nolsøe (SINS@KM.DK)
Fra: Kurt Keldebæk Rasmussen (kurt.keldebaek@gmail.com)
Titel: Anmodning til PU om at få en bevilling i år i stedet for næste år
Sendt: 03-04-2020 12:51

Kære Susanne og Søren

Vi har et aktuelt ønske om at fremrykke opdateringen af belysningen på Fløng Kirke.
Fordelen vil dels være, at få nogle håndværkere i gang nu mens kirken alligevel ikke bruges meget samt dermed at støtte erhvervslivet i disse pressede tider.
Lyset vil så være klar til efteråret når den mørke tid nærmer sig.

Jeg vil gerne anmode om at få det behandlet på næste PU møde.
Jeg sender en ansøgning med bilag i løbet af weekenden.
Jeg sagde til dig Søren, at jeg vil gøre det i løbet af ugen, men disse tider ændrer desværre i mange planer.

Jeg håber meget det er tidsnok, og at I vil se velvilligt på anmodningen.

God påske om end noget anderledes end normalt når I når dertil.

God weekend

Kurt